



ព្រះរាជក្រម

យើង

នស/រកត/០១១៧/០០១

ព្រះករុណាព្រះបាទសម្តេចព្រះបរមនាថ នរោត្តម សីហមុនី
សមានភូមិជាតិសាសនា រក្ខតខត្តិយា ខេមរារដ្ឋរាស្ត្រ ពុទ្ធិន្ទ្រាធរាមហាក្សត្រ
ខេមរាជនា សម្តេចហោរាស កម្ពុជឯករាជរដ្ឋបូរណសន្តិ សុភមង្គលា សិរីវិបុលា
ខេមរាស្រីពិរាស្ត្រ ព្រះចៅក្រុងកម្ពុជាធិបតី

- បានទ្រង់យល់រដ្ឋធម្មនុញ្ញនៃព្រះរាជាណាចក្រកម្ពុជា
- បានទ្រង់យល់ព្រះរាជក្រឹត្យលេខ នស/រកត/០៩០៣/៩០៣ ចុះថ្ងៃទី២៤ ខែកញ្ញា ឆ្នាំ២០១៣ ស្តីពីការតែងតាំងរាជរដ្ឋាភិបាលនៃព្រះរាជាណាចក្រកម្ពុជា
- បានទ្រង់យល់ព្រះរាជក្រមលេខ ០២/នស/៩៤ ចុះថ្ងៃទី២០ ខែកក្កដា ឆ្នាំ១៩៩៤ ដែលប្រកាសឱ្យប្រើច្បាប់ស្តីពីការរៀបចំ និងការប្រព្រឹត្តទៅនៃគណៈរដ្ឋមន្ត្រី
- បានទ្រង់យល់ព្រះរាជក្រមលេខ នស/រកម/០១៩៦/១៨ ចុះថ្ងៃទី២៤ ខែមករា ឆ្នាំ១៩៩៦ ដែលប្រកាសឱ្យប្រើច្បាប់ស្តីពីការបង្កើតក្រសួងសេដ្ឋកិច្ច និងហិរញ្ញវត្ថុ
- បានទ្រង់យល់សេចក្តីក្រាបបង្គំទូលថ្វាយរបស់សម្តេចអគ្គមហាសេនាបតីតេជោ ហ៊ុន សែន នាយករដ្ឋមន្ត្រីនៃព្រះរាជាណាចក្រកម្ពុជា

ប្រកាសឱ្យប្រើ

ច្បាប់ស្តីពីការទូទាត់វិភាគទៅរបស់រដ្ឋសម្រាប់ការគ្រប់គ្រងឆ្នាំ២០១៥ ដែលរដ្ឋសភាបានអនុម័តកាលពីថ្ងៃទី៧ ខែធ្នូ ឆ្នាំ២០១៦ នាសម័យប្រជុំរដ្ឋសភាលើកទី៧ នីតិកាលទី៥ ហើយដែលព្រឹទ្ធសភាបានពិនិត្យចប់សព្វគ្រប់លើទម្រង់និងគតិច្បាប់នេះទាំងស្រុងកាលពីថ្ងៃទី១៩ ខែធ្នូ ឆ្នាំ២០១៦ នាសម័យប្រជុំពេញអង្គលើកទី៩ នីតិកាលទី៣ ហើយដែលមានសេចក្តីទាំងស្រុងដូចតទៅ ៖



**ច្បាប់
ស្តីពី**

**ការទូទាត់ថវិកាទូទៅរបស់
រដ្ឋសម្រាប់ការគ្រប់គ្រង
ឆ្នាំ ២០១៥**



ជំពូកទី ១
កិច្ចប្រតិបត្តិការថវិកាថ្នាក់ជាតិ
ផ្នែកទី ១
កិច្ចប្រតិបត្តិការទូទៅ

មាត្រា ១ .-

ត្រូវបានយល់ព្រមលើការអនុវត្តច្បាប់ស្តីពីហិរញ្ញវត្ថុសម្រាប់ការគ្រប់គ្រងឆ្នាំ ២០១៥ ដែលបានប្រកាសឲ្យប្រើដោយព្រះរាជក្រមលេខ នស/រកម/១២១៤/០២៦ ចុះថ្ងៃទី ១៨ ខែ ធ្នូ ឆ្នាំ ២០១៤ ។ ការអនុវត្តនេះ សម្រេចបានលទ្ធផលដូចមានចែងក្នុងតារាងសរុបខាងក្រោម ៖

ឯកតា: លានរៀល

កិច្ចប្រតិបត្តិការចំណូលនិងចំណាយថវិកាថ្នាក់ជាតិ សម្រាប់ការគ្រប់គ្រងឆ្នាំ២០១៥	ឆ្នាំ២០១៥		អនុវត្ត/ច្បាប់ហិរញ្ញវត្ថុ	
	ច្បាប់ហិរញ្ញវត្ថុ	អនុវត្ត	% ច្បាប់	លើស(+)/ខ្វះ(-)
សរុបចំណូល = (I.១ + II.១)	១៥ ១៣៥ ២៣០,០	១៦ ២២៩ ២០៣,៨	១០៧,២%	+ ១ ០៩៣ ៩៧៣,៨
សរុបចំណាយ = (I.២ + II.២)	១៥ ០៣៥ ២២៩,០	១៤ ៦៦០ ១៤៧,១	៩៧,៥%	-៣៧៥ ០៨១,៩
អតិរេកនៃថវិកា	+ ១០០ ០០១,០	+ ១ ៥៦៩ ០៥៦,៧		
I. កិច្ចប្រតិបត្តិការចំណូលនិងចំណាយថវិកាថ្នាក់ជាតិ ដែលបានអនុវត្តកាត់គណនាជាតិ				
I.១. ចំណូលថវិកា	១១ ៤៤៨ ២៣០,០	១២ ៥០៨ ៧៩៨,៥	១០៩,៣%	+ ១ ០៦០ ៥៦៨,៥
• ចំណូលចរន្ត	១១ ០១៨ ៦៤៤,០	១២ ២៤៥ ៦៣៩,១	១១១,២%	+ ១ ២២៧ ០៩៥,១
• ចំណូលមូលធន	៤៣៣ ៥៨៦,០	២៦៣ ១៥៩,៤	៦០,៧%	-១៧០ ៤២៦,៦
+ ចំណូលមូលធនក្នុងប្រទេស	១៣៣ ៥៨៦,០	១២១ ៣៨៣,១	៩០,៩%	-១២ ២០២,៩
+ ចំណូលមូលធននិព្វេទ្រទ្រង់ថវិកា	៣០០ ០០០,០	១៤១ ៧៧៦,៣	៤៧,៣%	-១៥៨ ២២៣,៧
I.២. ចំណាយថវិកា	១១ ៣៤៨ ២២៩,០	១០ ៩៣៩ ៧៤១,៨	៩៦,៤%	-៤០៨ ៤៨៧,២
• ចំណាយចរន្ត	៩ ២៧៥ ១៦១,០	៩ ០៦៦ ៨០៤,៨	៩៧,៨%	-២០៨ ៣៥៦,២
• ចំណាយមូលធន	២ ០៧៣ ០៦៨,០	១ ៨៧២ ៩៣៧,០	៩០,៣%	-២០០ ១៣១,០
II. វិនិយោគសាធារណៈដោយហិរញ្ញប្បទានក្រៅប្រទេស				
II.១. ចំណូលមូលធនសម្រាប់គម្រោងដោយហិរញ្ញប្បទានក្រៅប្រទេស	៣ ៦៨៧ ០០០,០	៣ ៧២០ ៤០៥,៣	១០០,៩%	+ ៣៣ ៤០៥,៣
II.២. ចំណាយមូលធនសម្រាប់គម្រោងដោយហិរញ្ញប្បទានក្រៅប្រទេស	៣ ៦៨៧ ០០០,០	៣ ៧២០ ៤០៥,៣	១០០,៩%	+ ៣៣ ៤០៥,៣



Handwritten mark

មាត្រា ២.-

ចំណូលថវិកាដែលបានអនុវត្តកាត់តនាគារជាតិសម្រាប់ការគ្រប់គ្រងឆ្នាំ ២០១៥ ត្រូវបានបង្ហាញលម្អិតតាមមតិកាថវិកានៅក្នុងចំណុច I នៃតារាង "ក" ដូចមានភ្ជាប់មកជាមួយច្បាប់នេះ ។

ចំណាយថវិកាដែលបានអនុវត្តកាត់តនាគារជាតិសម្រាប់ការគ្រប់គ្រងឆ្នាំ ២០១៥ ត្រូវបានបង្ហាញលម្អិតតាមក្រសួង និងស្ថាប័នសាធារណៈប្រហាក់ប្រហែល និងតាមជំពូកនៅក្នុងតារាង "ខ" ដូចមានភ្ជាប់មកជាមួយច្បាប់នេះ ។

លទ្ធផលដែលសម្រេចបានពីវិនិយោគសាធារណៈដោយហិរញ្ញប្បទានក្រៅប្រទេសដែលអនុវត្តមិនឆ្លងកាត់តនាគារជាតិសម្រាប់ការគ្រប់គ្រងឆ្នាំ ២០១៥: ចំពោះចំណូលត្រូវបានបង្ហាញនៅក្នុងចំណុច II នៃតារាង "ក" និងចំពោះចំណាយត្រូវបានបង្ហាញលម្អិតនៅក្នុងតារាង "ខ២" ដូចមានភ្ជាប់ជាមួយច្បាប់នេះ ។

ផ្នែកទី ២

កិច្ចប្រតិបត្តិការចំណូល និងចំណាយថវិការអនុវត្តឆ្នាំកាត់តនាគារជាតិ

មាត្រា ៣.-

ការប្រមូលចំណូលបង់ចូលថវិកាថ្នាក់ជាតិ ដូចមានចែងក្នុងច្បាប់ស្តីពីហិរញ្ញវត្ថុសម្រាប់ការគ្រប់គ្រងឆ្នាំ ២០១៥ សម្រេចបានលទ្ធផលដូចតទៅ ៖

- ច្បាប់ហិរញ្ញវត្ថុ..... ១១ ៤៤៨ ២៣០,០ លានរៀល
- អនុវត្តជាក់ស្តែងបានចំនួន..... ១២ ៥០៨ ៧៩៨,៥ លានរៀល
- ដូច្នេះ ចំណូលថវិកាថ្នាក់ជាតិអនុវត្តបានខ្ពស់ជាង
- ច្បាប់ហិរញ្ញវត្ថុចំនួន..... ១ ០៦០ ៥៦៨,៥ លានរៀល

ដែលជាលទ្ធផលនៃការអនុវត្តដូចតទៅ ៖

- ១. ចំណូលចរន្ត
 - ច្បាប់ហិរញ្ញវត្ថុ..... ១១ ០១៤ ៦៤៤,០ លានរៀល
 - អនុវត្តជាក់ស្តែងបានចំនួន..... ១២ ២៤៥,៦៣៩,១ លានរៀល
 - ខ្ពស់ជាងច្បាប់ហិរញ្ញវត្ថុចំនួន..... ១ ២៣០ ៩៩៥,១ លានរៀល ។
- ២. ចំណូលមូលធន
 - ច្បាប់ហិរញ្ញវត្ថុ..... ៤៣៣ ៥៨៦,០ លានរៀល
 - អនុវត្តជាក់ស្តែងបានចំនួន..... ២៦៣ ១៥៩,៤ លានរៀល
 - ទាបជាងច្បាប់ហិរញ្ញវត្ថុចំនួន..... ១៧០ ៤២៦,៦ លានរៀល ។



Handwritten mark

- ក. ចំណូលមូលធនក្នុងប្រទេស
 - ច្បាប់ហិរញ្ញវត្ថុ..... ១៣៣ ៥៨៦,០ លានរៀល
 - អនុវត្តជាក់ស្តែងបានចំនួន..... ១២១ ៣៨៣,១ លានរៀល
 - ទាបជាងច្បាប់ហិរញ្ញវត្ថុចំនួន..... ១២ ២០២,៩ លានរៀល ។
- ខ. ចំណូលមូលធនក្រៅប្រទេស(មូលនិធិទ្រទ្រង់ថវិកា)
 - ច្បាប់ហិរញ្ញវត្ថុ.....៣០០ ០០០,០ លានរៀល
 - អនុវត្តជាក់ស្តែងបានចំនួន..... ១៤១ ៧៧៦,៣ លានរៀល
 - ទាបជាងច្បាប់ហិរញ្ញវត្ថុចំនួន..... ១៥៨ ២២៣,៧ លានរៀល ។

មាត្រា ៤.-

ការអនុវត្តចំណាយថវិកាថ្នាក់ជាតិដែលមានចែងនៅក្នុងច្បាប់ស្តីពីហិរញ្ញវត្ថុសម្រាប់ការគ្រប់គ្រងឆ្នាំ ២០១៥ សម្រេចបានលទ្ធផលដូចតទៅ ៖

- ច្បាប់ហិរញ្ញវត្ថុ.....១១ ៣៤៨ ២២៩,០ លានរៀល
 - អនុវត្តជាក់ស្តែងបានចំនួន..... ១០ ៩៣៩ ៧៤១,៨ លានរៀល
- ដូច្នេះ ចំណាយថវិកាថ្នាក់ជាតិអនុវត្តបានទាបជាង
- ច្បាប់ហិរញ្ញវត្ថុចំនួន.....៤០៨ ៤៨៧,២ លានរៀល

ដែលជាលទ្ធផលនៃការអនុវត្តដូចតទៅ ៖

- ១. ចំណាយចរន្ត
 - ច្បាប់ហិរញ្ញវត្ថុ..... ៩ ២៧៥ ១៦១,០ លានរៀល
 - អនុវត្តជាក់ស្តែងបានចំនួន..... ៩ ០៦៦ ៨០៤,៨ លានរៀល
 - ទាបជាងច្បាប់ហិរញ្ញវត្ថុចំនួន..... ២០៨ ៣៥៦,២ លានរៀល ។
- ២. ចំណាយមូលធន
 - ច្បាប់ហិរញ្ញវត្ថុ..... ២ ០៧៣ ០៦៨,០ លានរៀល
 - អនុវត្តជាក់ស្តែងបានចំនួន..... ១ ៨៧២ ៩៣៧,០ លានរៀល
 - ទាបជាងច្បាប់ហិរញ្ញវត្ថុចំនួន..... ២០០ ១៣១,០ លានរៀល ។

- ក. ចំណាយមូលធន សម្រាប់វិនិយោគសាធារណៈដោយហិរញ្ញប្បទានក្នុងប្រទេស
 - ច្បាប់ហិរញ្ញវត្ថុ..... ១ ៦៣៦ ៥០០,០ លានរៀល
 - អនុវត្តជាក់ស្តែងបានចំនួន..... ១ ៥៤២ ៨៦៨,៨ លានរៀល
 - ទាបជាងច្បាប់ហិរញ្ញវត្ថុចំនួន.....៩៣ ៦៣១,២ លានរៀល ។



(Handwritten mark)

ខ. ចំណាយមូលធន សម្រាប់ការរំលស់បំណុល

- ច្បាប់ហិរញ្ញវត្ថុ..... ៤៣៦ ៥៦៨,០ លានរៀល
- អនុវត្តជាក់ស្តែងបានចំនួន..... ៣៣០ ០៦៨,២ លានរៀល
- ទាបជាងច្បាប់ហិរញ្ញវត្ថុចំនួន..... ១០៦ ៤៩៩,៨ លានរៀល ។

មាត្រា ៥.-

ការអនុវត្តកិច្ចប្រតិបត្តិការចំណូល និងចំណាយថវិកាជាក់ស្តែងឆ្លងកាត់រតនាគារជាតិ សម្រាប់ការគ្រប់គ្រងឆ្នាំ ២០១៥ សម្រេចបានលទ្ធផលដូចតទៅ ៖

- ចំណូលថវិកាអនុវត្តជាក់ស្តែងបានចំនួន..... ១២ ៥០៨ ៧៩៨,៥ លានរៀល
- ចំណាយថវិកាអនុវត្តជាក់ស្តែងបានចំនួន..... ១០ ៩៣៩ ៧៤១,៨ លានរៀល
- អតិរេកនៃថវិកាមានចំនួន..... (+) ១ ៥៦៩ ០៥៦,៧ លានរៀល ។

ដោយអនុលោមទៅតាមបទប្បញ្ញត្តិនៅក្នុងមាត្រា ៧៧ នៃច្បាប់ស្តីពីប្រព័ន្ធហិរញ្ញវត្ថុសាធារណៈ ដែលបានប្រកាសឱ្យប្រើដោយព្រះរាជក្រមលេខ នស/រកម/០៥០៨/០១៦ ចុះថ្ងៃទី ១៣ ខែ ឧសភា ឆ្នាំ ២០០៨ អតិរេកនៃថវិកាសម្រាប់ការគ្រប់គ្រងឆ្នាំ ២០១៥ មានចំនួនទឹកប្រាក់(+) $1.569.056,7$ លានរៀល (ដោយរួមបញ្ចូលអតិរេកនៃថវិកាបេសរដ្ឋបាលរាជធានី ខេត្ត ចំនួន 4.3 លានរៀល) ត្រូវបានកត់ត្រានៅក្នុងគណនីលទ្ធផលរបស់រតនាគារជាតិ ។

ផ្នែកទី ៣

**កិច្ចប្រតិបត្តិការចំណូល និងចំណាយថវិកាអនុវត្តមិនឆ្លងកាត់
រតនាគារជាតិ**

មាត្រា ៦.-

ការអនុវត្តចំណាយវិនិយោគសាធារណៈដោយហិរញ្ញប្បទានក្រៅប្រទេស ដែលបានគ្រោងទុកសរុបចំណូលស្មើនឹងសរុបចំណាយសម្រាប់ការគ្រប់គ្រងឆ្នាំ ២០១៥ សម្រេចបានលទ្ធផលដូចតទៅ ៖

- ច្បាប់ហិរញ្ញវត្ថុ..... ៣ ៦៨៧.០០០,០ លានរៀល
- អនុវត្តជាក់ស្តែងបានចំនួន..... ៣ ៧២០ ៤០៥,៣ លានរៀល
- ខ្ពស់ជាងច្បាប់ហិរញ្ញវត្ថុចំនួន..... ៣៣ ៤០៥,៣ លានរៀល ។

ផ្នែកទី ៤

តុល្យភាពហិរញ្ញវត្ថុសាធារណៈ

មាត្រា ៧.-

តុល្យភាពហិរញ្ញវត្ថុដែលបានសម្រេចជាស្ថាពរ សម្រាប់ការគ្រប់គ្រងឆ្នាំ ២០១៥ ត្រូវបានបង្ហាញក្នុងតារាងនៃកិច្ចប្រតិបត្តិការហិរញ្ញវត្ថុថ្នាក់ជាតិ ដូចខាងក្រោម ៖



ឯកតា: លានរៀល

កិច្ចប្រតិបត្តិការហិរញ្ញវត្ថុថ្នាក់ជាតិ	ចំនួនទឹកប្រាក់	គុណភាពហិរញ្ញប្បទាន
I- ចំណូលក្នុងប្រទេស	<u>១២ ៣៦៧ ០២២,២</u>	
១. ចំណូលចរន្ត	១២ ២៤៥ ៦៣៩,១	
២. ចំណូលមូលធនក្នុងប្រទេស	១២១ ៣៨៣,១	
II- ចំណាយថវិកា	<u>១៤ ៣៣០ ០៧៨,៩</u>	
១. ចំណាយចរន្ត	៩ ០៦៦ ៤០៤,៨	
២. ចំណាយមូលធន	៥ ២៦៣ ២៧៤,១	
(មិនគិតការលៃសំបំណុលបរទេស ៣៣០ ០៦៨,២ លានរៀលទេ)		
• និយោគសាធារណៈដោយហិរញ្ញប្បទានក្នុងប្រទេស	១ ៥៤២ ៨៦៨,៨	
+ ដោយថវិកាថ្នាក់ជាតិ	១ ៣៦៤ ៨៨០,៦	
- គម្រោងវិនិយោគផ្ទាល់	១ ០២៣ ០៥៦,៧	
- បដិភាគរួមចំណែកជាមួយវិនិយោគសាធារណៈដោយហិរញ្ញប្បទានក្រៅប្រទេស	៣៤១ ៨២៣,៩	
+ ដោយមូលនិធិទ្រទ្រង់ថវិកាហិរញ្ញប្បទានដោយដៃគូអភិវឌ្ឍ	១៧៧ ៩៨៨,២	
• និយោគសាធារណៈដោយហិរញ្ញប្បទានក្រៅប្រទេស	៣ ៧២០ ៤០៥,៣	
អតិរេកនៃថវិកាចរន្ត (I-១-II-១)		(+)៣ ១៧៨ ៨៣៤,៤
ឱនភាពសរុបនៃថវិកាថ្នាក់ជាតិ (I-II)		(-)១ ៩៦៣ ០៥៦,៧
III- ហិរញ្ញប្បទាននៃឱនភាព		(+)១ ៩៦៣ ០៥៦,៧
១. ហិរញ្ញប្បទានក្រៅប្រទេស		(+)៣ ៥៣២ ១១៣,៤
• មូលនិធិទ្រទ្រង់ថវិកាហិរញ្ញប្បទានដោយដៃគូអភិវឌ្ឍ		(+)១៤១ ៧៧៦,៣
• និយោគសាធារណៈដោយហិរញ្ញប្បទានក្រៅប្រទេស		(+)៣ ៧២០ ៤០៥,៣
• ការទូទាត់ការខ្ចី		(-)៣៣០ ០៦៨,២
២. ហិរញ្ញប្បទានក្នុងប្រទេស		(-)១ ៥៦៩ ០៥៦,៧
• បញ្ជីរាជរដ្ឋាភិបាល		(-)១ ៥៦៩ ០៥៦,៧

ជំពូកទី ២

កិច្ចប្រតិបត្តិការថវិកាថ្នាក់ក្រោមជាតិ

មាត្រា ៨.-

ត្រូវបានយល់ព្រមលើការអនុវត្តជំពូកទី ៥ នៃច្បាប់ស្តីពីហិរញ្ញវត្ថុ សម្រាប់ការគ្រប់គ្រងឆ្នាំ ២០១៥ ដែលបានប្រកាសឱ្យប្រើដោយព្រះរាជក្រមលេខ នសរកម/១២១៤/០២៦ ចុះថ្ងៃទី ១៨ ខែ ធ្នូ ឆ្នាំ២០១៤ ។ ការអនុវត្តថវិកាថ្នាក់ក្រោមជាតិ សម្រេចបានលទ្ធផលដូចមានចែងក្នុងតារាងសរុបខាងក្រោម ៖



2014

ក. កិច្ចប្រតិបត្តិការថវិការបស់រដ្ឋបាលរាជធានី ខេត្ត

ឯកតា: លានរៀល

កិច្ចប្រតិបត្តិការថវិកា របស់រដ្ឋបាលរាជធានី ខេត្ត	ឆ្នាំ២០១៥		អនុវត្ត/ច្បាប់ហិរញ្ញវត្ថុ	
	ច្បាប់ហិរញ្ញវត្ថុ	អនុវត្ត	% ច្បាប់	លើស (+) /ខ្វះ (-)
សរុបចំណូលថវិកា	៧៥៣ ៩៤០,០	៨៩៥ ៦៨០,១	១១៨,៨%	+ ១៤១ ៧៤០,១
សរុបចំណាយថវិកា	៧៥៣ ៩៤០,០	៨៩៥ ៦៧៥,៨	១១៨,៨%	+ ១៤១ ៧៣៥,៨
អតិរេកនៃថវិការបស់រដ្ឋបាលរាជធានី ខេត្ត		+ ៤,៣		
កិច្ចប្រតិបត្តិការថវិការបស់រដ្ឋបាលរាជធានី ខេត្ត				
I. ចំណូលថវិកា	៧៥៣ ៩៤០,០	៨៩៥ ៦៨០,១	១១៨,៨%	+ ១៤១ ៧៤០,១
- ចំណូលចរន្ត	៦៦០ ៦៩៩,០	៨០២ ៤៣៩,១	១២១,៥%	+ ១៤១ ៧៤០,១
• ចំណូលសារពើពន្ធ	៦៣២ ៣០០,០	៧៦១ ៣៧២,៣	១២០,៤%	+ ១២៩ ០៧២,៣
• ចំណូលមិនមែនសារពើពន្ធ	២៨ ៣៩៩,០	៤១ ០៦៦,៨	១៤៤,៦%	+ ១២ ៦៦៧,៨
- ឧបត្ថម្ភពិថវិកាថ្នាក់ជាតិ	៩៣ ២៤១,០	៩៣ ២៤១,០	១០០,០%	0,0
II. ចំណាយថវិកា	៧៥៣ ៩៤០,០	៨៩៥ ៦៧៥,៨	១១៨,៨%	+ ១៤១ ៧៣៥,៨
- ចំណាយចរន្ត	៦២១ ០៧៩,០	៧០៣ ៩៤០,៨	១១៣,៣%	+ ៨២ ៨៦១,៨
- ចំណាយមូលធន	១៣២ ៨៦១,០	១៩១ ៧៣៥,០	១៤៤,៣%	+ ៥៨ ៨៧៤,០

ខ. កិច្ចប្រតិបត្តិការថវិការបស់រដ្ឋបាលក្រុង ស្រុក

ឯកតា: លានរៀល

កិច្ចប្រតិបត្តិការថវិកា របស់រដ្ឋបាលក្រុង ស្រុក	ឆ្នាំ២០១៥		អនុវត្ត/ច្បាប់ហិរញ្ញវត្ថុ	
	ច្បាប់ហិរញ្ញវត្ថុ	អនុវត្ត	% ច្បាប់	លើស (+) /ខ្វះ (-)
សរុបចំណូលថវិកា	៨១ ៣០២,០	១០១ ៣៩៩,៥	១២៤,៧%	+ ២០ ០៩៧,៥
សរុបចំណាយថវិកា	៨១ ៣០២,០	៩៧ ៨៦៥,៨	១២០,៤%	+ ១៦ ៥៣៣,៨
អតិរេកនៃថវិការបស់រដ្ឋបាលក្រុង ស្រុក		+ ៣ ៥៣៣,៧		
កិច្ចប្រតិបត្តិការថវិការបស់រដ្ឋបាលក្រុង ស្រុក				
I. ចំណូលថវិកា	៨១ ៣០២,០	១០១ ៣៩៩,៥	១២៤,៧%	+ ២០ ០៩៧,៥
- ចំណូលចរន្ត (មិនមែនសារពើពន្ធ)	៣ ៦០១,០	២៤ ០៦១,៥	៦៦៨,២%	+ ២០ ៤៦០,៥
- ចំណូលឧបត្ថម្ភពិថវិកាថ្នាក់ជាតិ	៧៧ ៧០១,០	៧៧ ៣៣៨,០	៩៩,៥%	-៣៦៣,០
II. ចំណាយថវិកា	៨១ ៣០២,០	៩៧ ៨៦៥,៨	១២០,៤%	+ ១៦ ៥៣៣,៨
ចំណាយចរន្ត	៨១ ៣០២,០	៩៧ ៨៦៥,៨	១២០,៤%	+ ១៦ ៥៣៣,៨



គ. កិច្ចប្រតិបត្តិការថវិការបស់រដ្ឋបាលឃុំ សង្កាត់

ឯកតា: លានរៀល

កិច្ចប្រតិបត្តិការថវិកា របស់រដ្ឋបាលឃុំ សង្កាត់	ឆ្នាំ២០១៥		អនុវត្ត/ច្បាប់ហិរញ្ញវត្ថុ	
	ច្បាប់ហិរញ្ញវត្ថុ	អនុវត្ត	% ច្បាប់	លើស (+)/ខ្វះ (-)
សរុបចំណូលថវិកា	២៧១ ៩៥៤,០០	៣៧៥ ០៥៤,៦៣	១៣៧,៩%	+ ១០៣ ១០០,៦៣
សរុបចំណាយថវិកា	២៧១ ៩៥៤,០០	២៩៤ ៣០៦,៦៥	១០៨,២%	+ ២២ ៣៥២,៦៥
អតិរេកនៃថវិការបស់រដ្ឋបាលឃុំ សង្កាត់		+ ៨០ ៧៤៧,៩៨		
កិច្ចប្រតិបត្តិការថវិការបស់រដ្ឋបាលឃុំ សង្កាត់				
I. ចំណូលថវិកា	២៧១ ៩៥៤,០០	៣៧៥ ០៥៤,៦៣	១៣៧,៩%	+ ១០៣ ១០០,៦៣
- ចំណូលមិនមែនសារពើពន្ធ	០	១០ ៨៨០,៧៩		+ ១០ ៨៨០,៧៩
• ចំណូលសង្កាត់ចំណុះរាជធានី	០	៦៩៨,៥៧		+ ៦៩៨,៥៧
• ចំណូលសង្កាត់ចំណុះក្រុង	០	១ ០៧៩,៣០		+ ១ ០៧៩,៣០
• ចំណូលឃុំ	០	៩ ១០២,៩២		+ ៩ ១០២,៩២
- ចំណូលឧបត្ថម្ភពីថវិកាជាតិ	២៧១ ៩៥៤,០០	២៧១ ៩៥៤,០០	១០០,០%	០,០០
• ចំណូលសង្កាត់ចំណុះរាជធានី	១៨ ០៧៧,៥៣	១៨ ០៧៧,៥៣	១០០,០%	០,០០
• ចំណូលសង្កាត់ចំណុះក្រុង	២១ ៣២១,៩៧	២១ ៣២១,៩៧	១០០,០%	០,០០
• ចំណូលឃុំ	២៣២ ៥៥៤,៥០	២៣២ ៥៥៤,៥០	១០០,០%	០,០០
- អតិរេកឆ្នាំ២០១៤	០	៩២ ២១៩,៨៤		+ ៩២ ២១៩,៨៤
II. ចំណាយថវិកា	២៧១ ៩៥៤,០០	២៩៤ ៣០៦,៦៥	១០៨,២%	+ ២២ ៣៥២,៦៥
- ចំណាយសង្កាត់ចំណុះរាជធានី	១៨ ០៧៧,៥៣	១៨ ៦៥៩,១៣	១០៣,២%	+ ៥៨១,៦០
- ចំណាយសង្កាត់ចំណុះក្រុង	២១ ៣២១,៩៧	២៣ ៣៥៣,៥៥	១០៩,៥%	+ ២ ០៣១,៥៨
- ចំណាយឃុំ	២៣២ ៥៥៤,៥០	២៥២ ២៩៣,៩៧	១០៨,៥%	+ ១៩ ៧៣៩,៤៧

មាត្រា ៩.-

សម្រាប់ការគ្រប់គ្រងឆ្នាំ ២០១៥ ចំណូលថវិការបស់រដ្ឋបាលរាជធានី ខេត្ត ត្រូវបានបង្ហាញលម្អិតតាមមតិកាថវិកានៅក្នុងតារាង "ក១" ចំណូលថវិការបស់រដ្ឋបាលក្រុង ស្រុក ត្រូវបានបង្ហាញលម្អិតតាមមតិកាថវិកានៅក្នុងតារាង "ក២" និងចំណូលថវិការបស់រដ្ឋបាលឃុំ សង្កាត់ ត្រូវបានបង្ហាញលម្អិតតាមមតិកាថវិកានៅក្នុងតារាង "ក៣" ដូចមានភ្ជាប់មកជាមួយច្បាប់នេះ ។

សម្រាប់ការគ្រប់គ្រងឆ្នាំ ២០១៥ ចំណាយថវិការបស់រដ្ឋបាលរាជធានី ខេត្ត រដ្ឋបាលក្រុង ស្រុក រដ្ឋបាលឃុំ សង្កាត់ ត្រូវបានបង្ហាញលម្អិតនៅក្នុងតារាង "ខ១" ដូចមានភ្ជាប់មកជាមួយច្បាប់នេះ ។



មាត្រា ១០.-

អនុលោមតាមមាត្រា ៤២ នៃច្បាប់ស្តីពីរបបហិរញ្ញវត្ថុ និងការគ្រប់គ្រងទ្រព្យសម្បត្តិរបស់រដ្ឋបាល ថ្នាក់ក្រោមជាតិ ដែលប្រកាសឱ្យប្រើដោយព្រះរាជក្រមលេខ នស/រកម/០៦១១/០១១ ចុះថ្ងៃទី ១៧ ខែ មិថុនា ឆ្នាំ ២០១១ អតិរេកថវិការដ្ឋបាលថ្នាក់ក្រោមជាតិ ដែលមានទឹកប្រាក់ចំនួន ៨៤ ២៨១,៦៨ លានរៀល (ដោយមិនរួមបញ្ចូលអតិរេកថវិការបស់រដ្ឋបាលរាជធានី ខេត្ត ចំនួន ៤,៣ លានរៀល) ត្រូវបានកាត់ត្រាចូលគណនីលទ្ធផលនៃរតនាគារជាតិ ។

**ជំពូកទី ៣
អវសានប្បញ្ញត្តិ**

មាត្រា ១១.-

បទប្បញ្ញត្តិទាំងឡាយណាដែលផ្ទុយនឹងច្បាប់នេះត្រូវទុកជានិរាករណ៍ ។

មាត្រា ១២.-

ច្បាប់នេះ ត្រូវបានប្រកាសជាការប្រញាប់ ។

ធ្វើនៅព្រះបរមរាជវាំង ថ្ងៃទី ០៣ ខែ មករា ឆ្នាំ២០១៧


១៧៤.១៧២០១.០០១

**ព្រះហស្តលេខា និងព្រះរាជលញ្ឆករ
នរោត្តម សីហមុនី**

បានយកសេចក្តីក្រាបបង្គំទូលថ្វាយព្រះមហាក្សត្រ
សូមឡាយព្រះហស្តលេខា
**នាយករដ្ឋមន្ត្រី
ហត្ថលេខា**
សម្តេចអគ្គមហាសេនាបតីតេជោ ហ៊ុន សែន

បានយកសេចក្តីគោរពជម្រាបជូន
សម្តេចអគ្គមហាសេនាបតីតេជោ ហ៊ុន សែន នាយករដ្ឋមន្ត្រី
**នេសរដ្ឋមន្ត្រី រដ្ឋមន្ត្រីក្រសួងសេដ្ឋកិច្ច និងហិរញ្ញវត្ថុ
ហត្ថលេខា
អូន ព័ន្ធមុនីរ័ត្ន**

លេខ: ២៣ ស.ណ



ការគ្រប់គ្រងឆ្នាំ២០១៥

តារាង "ក"

ចំណូលថវិកាថ្នាក់ជាតិ

ឯកតា: រៀល

ជំពូក	គណនី	អនុគណនី	បរិយាយ	ឆ្នាំ២០១៥		អនុវត្ត/ច្បាប់ហិរញ្ញវត្ថុ	
				ច្បាប់ហិរញ្ញវត្ថុ	អនុវត្ត	%ច្បាប់	លើស(+)/ខ្វះ(-)
			សរុបថវិកាថវិកា (I+II)	15.135.230.000.000	16.229.203.790.434	107,2%	+1.093.973.790.434
			I. សរុបចំណូលអនុវត្តកិច្ចការសាធារណៈជាតិ (ក+ខ)	11.448.230.000.000	12.508.798.462.267	109,3%	+1.060.568.462.267
			ក្នុងនោះ: ចំណូលក្រុមហ៊ុន	11.148.230.000.000	12.367.022.229.835	110,9%	+1.218.792.229.835
			ក. សរុបចំណូលចរន្ត (ក្រុម១)	11.014.644.000.000	12.245.639.126.459	111,2%	+1.230.995.126.459
			ក្រុមទី១: ចំណូលពីសេវា (ប្រភេទទី១+ប្រភេទទី២)	11.014.644.000.000	12.245.639.126.459	111,2%	+1.230.995.126.459
			ប្រភេទទី១: ចំណូលសារពើពន្ធ	9.548.391.100.000	10.839.848.518.176	113,5%	+1.291.457.418.176
70			ចំណូលសារពើពន្ធក្នុងស្រុក	7.587.691.100.000	8.831.243.905.447	116,4%	+1.243.552.805.447
	7001		ពន្ធដារ (ពន្ធលើផលចំណេញ ប្រាក់ចំណេញ)	2.069.000.000.000	2.472.093.913.127	119,5%	+403.093.913.127
		70011	ពន្ធលើប្រាក់ចំណេញ (ប្រវត្តិបុគ្គល)	0	161.381.233.313		+161.381.233.313
		70012	ពន្ធលើប្រាក់ចំណេញ (នីតិបុគ្គល)	1.565.000.000.000	1.680.130.487.380	107,4%	+115.130.487.380
		70013	ពន្ធលើប្រាក់បៀវត្ស	385.000.000.000	462.366.352.750	120,1%	+77.366.352.750
		70014	ពន្ធលើលម្អូលចលននិងអចលនទ្រព្យ (ប្រវត្តិបុគ្គល)	96.000.000.000	130.181.826.881	135,6%	+34.181.826.881
		70015	ពន្ធលើលម្អូលចលននិងអចលនទ្រព្យ (នីតិបុគ្គល)	23.000.000.000	38.034.012.803	165,4%	+15.034.012.803
	7002		ពន្ធប្រយោល	3.420.000.000.000	3.680.394.124.486	107,6%	+260.394.124.486
		70021	អាករលើផលរបរ	33.000.000.000	27.403.357.302	83,0%	-5.596.642.698
		70022	អាករលើកំលែបន្តម	1.310.000.000.000	1.317.552.382.886	100,6%	+7.552.382.886
		70025	អាករលើកំលែបន្តម របបនាំចូល (សហគ្រាសប្រេងឥន្ធនៈ)	550.000.000.000	575.624.338.581	104,7%	+25.624.338.581
		70026	អាករលើកំលែបន្តម របបនាំចូល (សហគ្រាសផ្សេងៗទៀត)	1.340.000.000.000	1.568.380.791.203	117,0%	+228.380.791.203
		70027	អាករលើកំលែបន្តម របបនាំចូល ទំនិញជាសម្ភារៈកសិកម្ម (ជាបន្ទុករបស់រដ្ឋ)	187.000.000.000	191.433.254.514	102,4%	+4.433.254.514
	7003		អាករពិសេស	1.953.400.000.000	2.431.976.811.976	124,5%	+478.576.811.976
		70031	អាករពិសេសលើទំនិញមួយចំនួន	517.000.000.000	479.451.221.391	92,7%	-37.548.778.609
		70032	អាករពិសេសលើទំនិញមួយចំនួន របបនាំចូល (សហគ្រាសប្រេងឥន្ធនៈ)	288.200.000.000	292.562.152.160	101,5%	+4.362.152.160
		70033	អាករពិសេសលើទំនិញមួយចំនួន របបនាំចូល (សហគ្រាសផ្សេងៗទៀត)	1.075.200.000.000	1.590.005.363.351	147,9%	+514.805.363.351
		70034	អាករពិសេសលើសេវាមួយចំនួន	73.000.000.000	69.958.075.074	95,8%	-3.041.924.926
	7004		អាករលើសេវាដែលបានកំណត់	95.314.000.000	141.619.249.449	148,6%	+46.305.249.449
		70041	អាករលើការស៊ីណូ	94.114.000.000	140.456.210.129	149,2%	+46.342.210.129
			អាករលើភ្នាក់ងារ	1.200.000.000	1.163.039.320	96,9%	-36.960.680
			អាករលើការប្រើប្រាស់ទ្រព្យសម្បត្តិឬការអនុវត្តន៍សកម្មភាព	26.377.100.000	24.986.321.344	94,7%	-1.390.778.656
		70052	ចំណូលពីអាជ្ញាប័ណ្ណក្នុងស្រុក	26.377.100.000	24.986.321.344	94,7%	-1.390.778.656
			ចំណូលពីសារពើពន្ធផ្សេងៗទៀត	23.600.000.000	80.173.485.065	339,7%	+56.573.485.065
			លើកម្រៃ	6.100.000.000	7.507.979.804	123,1%	+1.407.979.804
			លើការដាក់ពិន័យ និងទោសបញ្ញត្តិសារពើពន្ធ	17.500.000.000	72.665.505.261	415,2%	+55.165.505.261



ការគ្រប់គ្រងឆ្នាំ២០១៥

តារាង "ក"

ចំណូលថវិកាថ្នាក់ជាតិ

ឯកតា: រៀល

ជំពូក	គណនី	អនុគណនី	បរិយាយ	ឆ្នាំ២០១៥		អនុវត្ត/ច្បាប់ហិរញ្ញវត្ថុ	
				ច្បាប់ហិរញ្ញវត្ថុ	អនុវត្ត	%ច្បាប់	លើស(+)/ខ្វះ(-)
71			ចំណូលពន្ធលើពាណិជ្ជកម្មក្រៅប្រទេស	1.960.700.000.000	2.008.604.612.729	102,4%	+47.904.612.729
	7100		ពន្ធនិងអាករលើការនាំចូល	1.671.400.000.000	1.827.833.678.186	109,4%	+156.433.678.186
		71001	ពន្ធគយពីការនាំចូល	1.102.000.000.000	1.253.382.051.773	113,7%	+151.382.051.773
		71002	កម្រៃពីការងារគយ	51.000.000.000	59.037.637.240	115,8%	+8.037.637.240
		71003	ពន្ធគយលើផលិតផលគេលសិលា	260.000.000.000	261.941.764.707	100,7%	+1.941.764.707
		71004	អាករលើផលិតផលគេលសិលាសម្រាប់ថែទាំផ្លូវថ្នល់	230.000.000.000	232.531.970.786	101,1%	+2.531.970.786
		71005	ផលនៃការលក់ផ្នែកគយ	800.000.000	1.148.507.339	143,6%	+348.507.339
		71006	ពិន័យផ្សេងៗលើការនាំចូល	26.000.000.000	17.849.208.441	68,7%	-8.150.791.559
		71007	ពន្ធនាំចូលទំនិញជាវត្ថុធាតុដើមសំរាប់ផលិតឱសថ (ជាបន្ទុករបស់រដ្ឋ)	1.600.000.000	1.942.537.900	121,4%	+342.537.900
	7101		ពន្ធនិងអាករលើការនាំចេញ	289.300.000.000	180.770.934.543	62,5%	-108.529.065.457
		71011	អាករនៃការនាំចេញឈើ	126.000.000.000	21.717.050.055	17,2%	-104.282.949.945
		71012	អាករនៃការនាំចេញកៅស៊ូ	30.000.000.000	25.711.959.505	85,7%	-4.288.040.495
		71014	អាករនៃការនាំចេញទំនិញផ្សេងៗ	2.800.000.000	1.259.994.497	45,0%	-1.540.005.503
		71015	កម្រៃគ្រប់គ្រង និងទិដ្ឋាការនាំចេញ	130.000.000.000	131.552.202.492	101,2%	+1.552.202.492
		71016	ពិន័យផ្សេងៗពីការនាំចេញ	500.000.000	529.727.994	105,9%	+29.727.994
			ប្រភេទទី២: ចំណូលថវិកាសេវាសេវាសេវា	1.466.252.900.000	1.405.790.608.283	95,9%	-60.462.291.717
72			ផលទុននៃទ្រព្យសម្បត្តិរដ្ឋ	124.344.900.000	93.898.073.153	75,5%	-30.446.826.847
	7200		ផលនៃសម្បទាននិងការជួលដីធ្លី	113.614.900.000	78.048.398.605	68,7%	-35.566.501.395
		72001	សម្បទាននេសាទ	3.000.000.000	2.640.868.100	88,0%	-359.131.900
		72002	សម្បទានព្រៃឈើ	39.545.000.000	19.716.486.536	49,9%	-19.828.513.464
		72003	សម្បទានពីរប្រេងកាត	3.116.000.000	0	0,0%	-3.116.000.000
		72004	សម្បទានរ៉ែ	43.747.700.000	30.989.002.433	70,8%	-12.758.697.567
		72005	ការជួលដីទំនេរ (មានតែដី)	24.206.200.000	24.702.041.536	102,0%	+495.841.536
	7201		ផលទុនពីសហគ្រាសសាធារណៈ	10.730.000.000	15.849.674.548	147,7%	+5.119.674.548
		72012	ភាគលាភរបស់សហគ្រាសសាធារណៈ	10.730.000.000	15.755.908.363	146,8%	+5.025.908.363
		72014	ប្រាក់ធានារ៉ាប់រងសង្គម	0	93.766.185		+93.766.185
73			ផលទុនលើការលក់ ការជួលទ្រព្យសម្បត្តិ និងសេវា	1.255.026.500.000	1.167.842.801.344	93,1%	-87.183.698.656
			ផលទុនសហគ្រាសសាធារណៈរដ្ឋបាល សេវាដំណើរការ (កាត់ចំណេញ)	474.378.900.000	422.488.567.369	89,1%	-51.890.332.631
			ផលទុនរបស់អាកាសចរណ៍ស៊ីវិល	92.900.000.000	137.085.081.423	147,6%	+44.185.081.423
			ផលទុននៃសកម្មភាពទេសចរណ៍	256.904.500.000	150.793.553.327	58,7%	-106.110.946.673
			ផលទុននៃសកម្មភាពវប្បធម៌	24.887.900.000	21.341.052.316	85,7%	-3.546.847.684



ការគ្រប់គ្រងឆ្នាំ២០១៥

តារាង ក

ចំណូលថវិកាថ្នាក់ជាតិ

ឯកតា: រៀល

ជំពូក	គណនី	អនុគណនី	បរិយាយ	ឆ្នាំ២០១៥		អនុវត្ត/ច្បាប់ហិរញ្ញវត្ថុ	
				ច្បាប់ហិរញ្ញវត្ថុ	អនុវត្ត	%ច្បាប់	លើស(+)/ខ្វះ(-)
		73005	ផលទុនពីប្រៃសណីយ៍ និងទូរគមនាគមន៍	93.418.000.000	107.142.500.681	114,7%	+13.724.500.681
		73006	ផលទុនពីវិទ្យុ និងទូរទស្សន៍	1.754.300.000	1.316.448.340	75,0%	-437.851.660
		73007	ផលទុននៃសេវាផ្គត់ផ្គង់អគ្គិសនី និងទឹក	30.000.000	34.796.500	116,0%	+4.796.500
		73008	ផលទុនផ្សេងៗទៀត	4.484.200.000	4.775.134.782	106,5%	+290.934.782
7301			ការលក់ទ្រព្យសម្បត្តិនៃរដ្ឋបាលសាធារណៈ	32.323.900.000	46.808.481.873	144,8%	+14.484.581.873
		73011	ការលក់សម្ភារៈបរិក្ខារ សម្ភារៈខូចខាត សម្ភារៈសិក្សា	128.000.000	223.048.162	174,3%	+95.048.162
		73012	លក់ឯកសារ លក់ប័ណ្ណ និងលិខិតបោះពុម្ពផ្សេងៗ	28.290.600.000	46.554.583.711	164,6%	+18.263.983.711
		73013	ផលបានពីការលក់ទ្រព្យសម្បត្តិកំរិតទឹក សត្វពាហនៈ	9.100.000	1.800.000	19,8%	-7.300.000
		73018	ការលក់ទ្រព្យសម្បត្តិនៃរដ្ឋបាលសាធារណៈ ផ្សេងៗទៀត	3.896.200.000	29.050.000	0,7%	-3.867.150.000
7302			ផលពីការគ្រប់គ្រងរដ្ឋបាល	670.152.900.000	587.415.366.000	87,7%	-82.737.534.000
		73021	អាករស្ថានទូត (លិខិតឆ្លងដែននិងទិដ្ឋាការ)	530.347.000.000	403.587.912.257	76,1%	-126.759.087.743
		73022	ផលពីការចុះបញ្ជីគណបក្សនយោបាយ	0	3.000.000		+3.000.000
		73023	ផលពីការបង្កើតសហគ្រាស	12.339.300.000	18.882.966.632	153,0%	+6.543.666.632
		73024	ផលពីការបង់សិទ្ធិប្រឡង	1.046.000.000	776.358.494	74,2%	-269.641.506
		73025	ផលពីការលក់ស្លាកលេខ	25.814.200.000	44.079.787.446	170,8%	+18.265.587.446
		73026	ចំណូលពីប្រដាប់កាំភ្លើង	3.165.100.000	3.139.922.955	99,2%	-25.177.045
		73027	ផលពីការត្រួតពិនិត្យគុណភាពផលិតផល និងការគោរពបទដ្ឋាន និងសេវាត្រួតពិនិត្យអនាម័យសត្វ	95.496.000.000	114.684.958.072	120,1%	+19.188.958.072
		73028	ចំណូលពីការអនុញ្ញាតិរដ្ឋបាល ទំនងការរដ្ឋបាល និងការគ្រប់គ្រងរដ្ឋបាលផ្សេងៗ	1.945.300.000	2.260.460.144	116,2%	+315.160.144
7303			ការជួលទ្រព្យសម្បត្តិអចល័ត	-16.289.500.000	14.939.848.895	91,7%	-1.349.651.105
		73031	ការជួលសហគ្រាសសាធារណៈនៅថ្នាក់រដ្ឋបាលកណ្តាល	5.245.400.000	4.835.102.258	92,2%	-410.297.742
		73032	ការជួលសហគ្រាសសាធារណៈនៅថ្នាក់ខេត្ត (មន្ទីរជំនាញ)	9.600.000	9.600.000	100,0%	
		73033	ការជួលសំភារៈ និងមធ្យោបាយដឹកជញ្ជូន	2.900.000	2.900.000	100,0%	
		73034	ការជួលអចលនវត្ថុ (អសង្ហារឹម)	10.471.600.000	10.080.165.637	96,3%	-391.434.363
		73038	ផលពីការជួលទ្រព្យសម្បត្តិផ្សេងៗ	560.000.000	12.081.000	2,2%	-547.919.000
7304			ការផ្តល់សេវាកម្ម	61.881.300.000	96.190.537.207	155,4%	+34.309.237.207
		73042	កម្រៃនៃការថែទាំ	29.449.900.000	31.474.616.967	106,9%	+2.024.716.967
		73043	សេវាស្តារយោធី	20.000.000.000	32.777.859.539	163,9%	+12.777.859.539
		73044	សេវាសំណង់	7.233.400.000	7.238.355.520	100,1%	+4.955.520
		73045	សេវាសិក្សាថ្នាក់ទោស	1.602.000.000	1.601.465.000	100,0%	-535.000
		73048	ផលពីសេវាផ្សេងៗទៀត	3.596.000.000	23.098.240.181	642,3%	+19.502.240.181
		73049	ផលពីការដាក់ពិន័យនិងការដាក់ទណ្ឌកម្ម	8.864.400.000	23.973.299.429	270,4%	+15.108.899.429
		73050	ផលពីការដាក់ពិន័យនិងការដាក់ទណ្ឌកម្ម	8.864.400.000	23.973.299.429	270,4%	+15.108.899.429




ការគ្រប់គ្រងឆ្នាំ២០១៥

តារាង "ក"

ចំណូលថវិកាថ្នាក់ជាតិ

ឯកតា: រៀល

ជំពូក	គណនី	អនុគណនី	បរិយាយ	ឆ្នាំ២០១៥		អនុវត្ត/ច្បាប់ហិរញ្ញវត្ថុ	
				ច្បាប់ហិរញ្ញវត្ថុ	អនុវត្ត	%ច្បាប់	លើស(+)/ខ្វះ(-)
75			ការឧបត្ថម្ភ អំណោយ	671.000.000	29.914.021.632	4,458,1%	+29.243.021.632
	7505		ឧបត្ថម្ភធនចរន្តក្រៅប្រទេសពហុភាគី	0	28.557.897.065		+28.557.897.065
	7508		ចំណូលចរន្តពីប្រភពផ្សេងៗ	0	1.356.124.567		+1.356.124.567
	7506		ចំណូលពីការអនុវត្តមុខងារជាភ្នាក់ងារ	671.000.000	0	0,0%	-671.000.000
		75061	ពីក្រសួង ស្ថាប័ន	671.000.000	0	0,0%	-671.000.000
76			ផលហិរញ្ញវត្ថុ	77.346.100.000	81.678.331.891	105,6%	+4.332.231.891
	7601		ការប្រាក់នៃការឱ្យខ្ចី	77.338.000.000	75.775.665.208	98,0%	-1.562.334.792
		76011	ការប្រាក់លើកម្ចី	77.338.000.000	75.775.665.208	98,0%	-1.562.334.792
	7698		ផលហិរញ្ញវត្ថុផ្សេងទៀត	8.100.000	5.902.666.683	72,872,4%	+5.894.566.683
77			ផលផ្សេងៗនិងផលពិសេស	0	8.484.080.834		+8.484.080.834
	7701		ផលផ្សេងៗនិងកិច្ចប្រតិបត្តិការគ្រប់គ្រង	0	19.251.249		+19.251.249
		77011	ចំណូលពីការបង់អតិរេករបស់ចរិកាណាណូ-ខេត្ត	0	4.346.548		+4.346.548
		77013	តម្រៃរតនាគារ	0	14.904.701		+14.904.701
	7704		ចំណូលពីការលក់អាគារ	0	4.202.754.826		+4.202.754.826
	7798		ផលផ្សេងៗទៀត	0	4.262.074.759		+4.262.074.759
ខ.សរុបចំណូលមូលធន(ក្រុម១)				433.586.000.000	263.159.335.808	60,7%	-170.426.664.192
ក្រុមទី១: ចំណូលពិសេស (ក្រុមទី១+ក្រុមទី២)				433.586.000.000	263.159.335.808	60,7%	-170.426.664.192
ក្រុមទី១: ចំណូលពីក្រុមហ៊ុន				133.586.000.000	121.383.103.376	90,9%	-12.202.896.624
27			អចលកម្មហិរញ្ញវត្ថុ	133.586.000.000	121.383.103.376	90,9%	-12.202.896.624
	2701		ការឱ្យខ្ចី (ការសង់កញ្ចប់មូលធន)	133.586.000.000	121.383.103.376	90,9%	-12.202.896.624
		27011	ការឱ្យខ្ចី ទៅសហគ្រាសសាធារណៈ	0	118.040.084.532		+118.040.084.532
		27012	ការឱ្យខ្ចី ទៅសហគ្រាសឯកជន	0	3.343.018.844		+3.343.018.844
		27018	ការឱ្យខ្ចីផ្សេងៗ	133.586.000.000	0	0,0%	-133.586.000.000
ក្រុមទី២: ចំណូលពីក្រុមហ៊ុនខាងក្រៅ				300.000.000.000	141.776.232.432	47,3%	-158.223.767.568
50			ការខ្ចីប្រាក់ និងបំណុលប្រហាក់ប្រហែល	210.000.000.000	141.756.708.432	67,5%	-68.243.291.568
	5002		ការខ្ចីក្រៅប្រទេស-ពហុភាគី	210.000.000.000	141.756.708.432	67,5%	-68.243.291.568
75			ការឧបត្ថម្ភ អំណោយ	90.000.000.000	19.524.000	0,0%	-89.980.476.000
		7514	ឧបត្ថម្ភធនមូលធនពីក្រៅប្រទេសទ្វេភាគី	49.500.000.000	19.524.000	0,0%	-49.480.476.000
			សម្រាប់ចំណាយវិនិយោគ				
			ឧបត្ថម្ភធនមូលធនពីក្រៅប្រទេសពហុភាគី	40.500.000.000	0	0,0%	-40.500.000.000
			សម្រាប់ចំណាយវិនិយោគ				



ការគ្រប់គ្រងឆ្នាំ២០១៥

តារាង 'ក'

ចំណូលថវិកាថ្នាក់ជាតិ

ឯកតា: រៀល

ជំពូក	គណនី	អនុគណនី	បរិយាយ	ឆ្នាំ២០១៥		អនុវត្ត/ច្បាប់ហិរញ្ញវត្ថុ	
				ច្បាប់ហិរញ្ញវត្ថុ	អនុវត្ត	%ច្បាប់	លើស(+)/ខ្វះ(-)
II. សេវាចំណូលអនុវត្តន៍នៃការគ្រប់គ្រងរដ្ឋបាល				3.687.000.000.000	3.720.405.328.167	100,9%	+33.405.328.167
ប្រភេទទី២: ចំណូលពីប្រតិបត្តិការរដ្ឋបាល				3.687.000.000.000	3.720.405.328.167	100,9%	+33.405.328.167
50			ការខ្ចីប្រាក់ និងបំណុលប្រាក់ប្រហែល	3.150.000.000.000	2.326.216.902.280	73,8%	-823.783.097.720
	5002		ការខ្ចីក្រៅប្រទេស-ពហុភាគី	3.150.000.000.000	373.739.189.131	11,9%	-2.776.260.810.869
	5003		ការខ្ចីក្រៅប្រទេស-ទ្វេភាគី	0	1.952.477.713.148		+1.952.477.713.148
75			ការឧបត្ថម្ភ អំណោយ	537.000.000.000	1.394.188.425.887	259,6%	+857.188.425.887
	7514		ឧបត្ថម្ភកម្មលក់ក្រៅប្រទេស-ទ្វេភាគី សម្រាប់ចំណាយវិនិយោគ	537.000.000.000	183.007.459.644	34,1%	-353.992.540.356
	7515		ឧបត្ថម្ភកម្មលក់ក្រៅប្រទេស-ពហុភាគី សម្រាប់ចំណាយវិនិយោគ	0	1.211.180.966.243		+1.211.180.966.243



(Handwritten mark)

ការគ្រប់គ្រងឆ្នាំ២០១៥

តារាង "ក១"

ចំណូលថវិការបស់រដ្ឋបាលរាជធានី ខេត្ត

ឯកតា: រៀល

ជំពូក	គណនី	អនុគណនី	បរិយាយ	ឆ្នាំ២០១៥		អនុវត្ត/ច្បាប់ហិរញ្ញវត្ថុ	
				ច្បាប់ហិរញ្ញវត្ថុ	អនុវត្ត	%ច្បាប់	លើស(+)/ខ្វះ(-)
ចំណូលថវិការបស់រដ្ឋបាលរាជធានី ខេត្ត				753.940.000.000	895.680.073.589	118,8%	+141.740.073.589
ចំណូលចរន្ត (ក+ខ)				753.940.000.000	895.680.073.589	118,8%	+141.740.073.589
ក-ចំណូលសារពើពន្ធ				632.300.000.000	761.372.279.695	120,4%	+129.072.279.695
70			ចំណូលសារពើពន្ធក្នុងស្រុក	632.300.000.000	761.372.279.695	120,4%	+129.072.279.695
	7003		អាករពិសេស	111.253.000.000	136.125.930.204	122,4%	+24.872.930.204
		70035	អាករសម្រាប់ប័ក្តិសាធារណៈ	111.253.000.000	136.125.930.204	122,4%	+24.872.930.204
	7004		អាករលើសេវាដែលបានកំណត់	15.624.000.000	14.680.427.330	94,0%	-943.572.670
		70045	អាករលើការស្នាក់នៅ	13.207.000.000	12.909.599.970	97,7%	-297.400.030
		70046	ពន្ធសត្តយាត	2.417.000.000	1.770.827.360	73,3%	-646.172.640
	7005		អាករលើការប្រើប្រាស់ទ្រព្យសម្បត្តិឬការអនុវត្តសកម្មភាព	174.207.000.000	172.576.227.574	99,1%	-1.630.772.426
		70053	ពន្ធពិភាគ	29.090.000.000	28.437.611.812	97,8%	-652.388.188
		70054	ពន្ធលើមធ្យោបាយដឹកជញ្ជូន និងយានយន្តគ្រប់ប្រភេទ	145.117.000.000	144.138.615.762	99,3%	-978.384.238
	7006		ពន្ធប្រដាប់ត្រា	227.567.000.000	342.964.291.649	150,7%	+115.397.291.649
		70061	ពន្ធប្រដាប់ត្រា លើតម្លៃអចលនទ្រព្យចំពោះការផ្ទេរកម្មសិទ្ធិ ឬសិទ្ធិកាន់កាប់	214.614.000.000	327.042.710.806	152,4%	+112.428.710.806
		70062	ពន្ធប្រដាប់ត្រា លើតម្លៃមធ្យោបាយដឹកជញ្ជូន ឬយានយន្តចំពោះការផ្ទេរកម្មសិទ្ធិ ឬសិទ្ធិកាន់កាប់	3.310.000.000	5.439.483.328	164,3%	+2.129.483.328
		70063	ពន្ធប្រដាប់ត្រា លើតម្លៃកាតហ៊ិនចំពោះការផ្ទេរ	2.316.000.000	560.387.793	24,2%	-1.755.612.207
		70064	ពន្ធប្រដាប់ត្រា លើតម្លៃកិច្ចសន្យាផ្គត់ផ្គង់ទំនិញ ឬ សេវា	3.422.000.000	5.614.201.983	164,1%	+2.192.201.983
		70065	ពន្ធប្រដាប់ត្រា លើលិខិតមានលក្ខណៈគតិយុត្តិ	3.905.000.000	4.307.507.739	110,3%	+402.507.739
	7007		ពន្ធលើអចលនទ្រព្យ	103.649.000.000	95.025.402.938	91,7%	-8.623.597.062
		70071	ពន្ធលើអចលនទ្រព្យ (រូបវន្តបុគ្គល)	92.990.000.000	84.761.290.554	91,2%	-8.228.709.446
		70072	ពន្ធលើអចលនទ្រព្យ (នីតិបុគ្គល)	6.618.000.000	5.002.360.301	75,6%	-1.615.639.699
		70073	ពន្ធលើដីធ្លីមិនបានប្រើប្រាស់	4.041.000.000	5.261.752.083	130,2%	+1.220.752.083
ខ-ចំណូលមិនមែនសារពើពន្ធ (សរុប)				121.640.000.000	134.307.793.894	110,4%	+12.667.793.894
-ចំណូលមិនមែនសារពើពន្ធ (មិនបូកបញ្ចូលឧបត្ថម្ភពីថវិកាថ្នាក់ជាតិ)				28.399.000.000	41.066.793.894	144,6%	+12.667.793.894
72			ផលទុននៃទ្រព្យសម្បត្តិរដ្ឋ	3.045.000.000	5.369.512.370	176,3%	+2.324.512.370
			ផលនៃសម្បទាននិងការជួលដីធ្លី	3.045.000.000	5.369.512.370	176,3%	+2.324.512.370
		72004	សម្បទានរ៉ែ	1.221.000.000	3.318.063.448	271,7%	+2.097.063.448
		72005	ការជួលដីទំនេរ (មានតែដី)	10.000.000	0	0,0%	-10.000.000
		72006	ផលនៃការប្រើប្រាស់ប្រាក់កម្ចី	1.611.400.000	1.792.402.372	111,2%	+181.002.372
		72007	ចំណូលពីចំណែកផលយាន	184.100.000	255.046.550	138,5%	+70.946.550
		72008	ផលនៃការជួលដីធ្លីផ្សេងៗ	18.500.000	4.000.000	21,6%	-14.500.000




ការគ្រប់គ្រងឆ្នាំ២០១៥

តារាង "ក១"

ចំណូលថវិការបស់រដ្ឋបាលរាជធានី ខេត្ត

ឯកតា: រៀល

ជំពូក	គណនី	អនុគណនី	បរិយាយ	ឆ្នាំ២០១៥		អនុវត្តច្បាប់ហិរញ្ញវត្ថុ	
				ច្បាប់ហិរញ្ញវត្ថុ	អនុវត្ត	%ច្បាប់	លើស(+)/ខ្វះ(-)
73			ផលទុនពីការលក់ ជួលទ្រព្យសម្បត្តិ និងសេវា	22.946.600.000	31.801.675.027	138,6%	+8.855.075.027
	7300		ផលទុនសហគ្រាសសាធារណៈរដ្ឋបាល សេវាដំណើរការ (រកប្រាក់ចំណេញ)	11.012.000.000	10.020.120.000	91,0%	-991.880.000
		73008	ផលទុនផ្សេងៗទៀត	11.012.000.000	10.020.120.000	91,0%	-991.880.000
	7301		ការលក់ទ្រព្យសម្បត្តិរដ្ឋបាលសាធារណៈ	2.400.000	0	0,0%	-2.400.000
		73011	ការលក់សម្ភារៈបរិក្ខារ សម្ភារៈខូចខាត សម្ភារៈសិក្សា	2.400.000	0	0,0%	-2.400.000
	7302		ផលពីការគ្រប់គ្រងរដ្ឋបាល	2.457.500.000	4.453.428.935	181,2%	+1.995.928.935
		73025	ផលពីការលក់ស្លាកលេខ	0	749.291.921		+749.291.921
		73027	ផលពីការត្រួតពិនិត្យគុណភាពផលិតផល និងការគោរពបទដ្ឋាន និងសេវាត្រួតពិនិត្យអនាម័យសត្វ	1.289.000.000	984.130.924	76,3%	-304.869.076
		73028	ចំណូលពីការអនុញ្ញាតិរដ្ឋបាល ទំនាក់ទំនងរដ្ឋបាល និងការគ្រប់គ្រងរដ្ឋបាលផ្សេងៗ	1.168.500.000	2.720.006.090	232,8%	+1.551.506.090
	7303		ការជួលទ្រព្យសម្បត្តិអចល័ត	57.000.000	38.955.200	68,3%	-18.044.800
		73036	ការជួលគ្រឹះស្ថានសាធារណៈនៅថ្នាក់ក្រោមជាតិ	57.000.000	38.955.200	68,3%	-18.044.800
	7304		ការផ្តល់សេវាកម្ម	1.787.700.000	10.183.292.953	569,6%	+8.395.592.953
		73043	សេវាស្តីយោដី	682.900.000	8.593.116.508	1258,3%	+7.910.216.508
		73044	សេវាសំណង់	102.800.000	510.086.640	496,2%	+407.286.640
		73048	ផលពីសេវាផ្សេងៗទៀត	1.002.000.000	1.080.089.805	107,8%	+78.089.805
	7305		ការជួលទ្រព្យសម្បត្តិអចល័តផ្សេងៗទៀត	7.630.000.000	7.105.877.939	93,1%	-524.122.061
		73051	ចំណូលពីសត្តុយោគដ្ឋាន	750.000.000	884.583.750	117,9%	+134.583.750
		73052	ការជួលកន្លែងលក់ដូរក្នុងទីផ្សារ	2.063.300.000	1.332.712.740	64,6%	-730.587.260
		73053	ចំណូលពីកំពង់ចម្លង	1.124.000.000	1.135.592.300	101,0%	+11.592.300
		73054	ចំណូលពីយៀត្រី និងកន្លែងបែងចែកផលិតផល	152.100.000	111.621.800	73,4%	-40.478.200
		73055	ចំណូលពីការស៊ីផ្សារ	3.540.600.000	3.618.976.249	102,2%	+78.376.249
		73058	ការជួលទ្រព្យសម្បត្តិអចល័តផ្សេងៗទៀត	0	22.391.100		+22.391.100
74			ផលពីការដាក់ពិន័យនិងការដាក់ទណ្ឌកម្ម	2.397.400.000	3.522.361.077	146,9%	+1.124.961.077
	7401		ផលពីការដាក់ពិន័យនិងការដាក់ទណ្ឌកម្ម	16.000.000	1.664.687	10,4%	-14.335.313
	7402		ផលពីការទប់ស្កាត់និងបង្ក្រាបអំពើគេចពន្ធគយ	2.381.400.000	3.520.696.390	147,8%	+1.139.296.390
75			ការឧបត្ថម្ភ អំណោយ	93.251.000.000	93.537.630.000	100,3%	+286.630.000
			ឧបត្ថម្ភធនពីថ្នាក់ជាតិ	93.241.000.000	93.241.000.000	100,0%	0
			ចំណូលពីការអនុវត្តមុខងារជាភ្នាក់ងារ	0	292.570.000		+292.570.000
		75063	ពិបាកនី ខេត្ត	0	292.570.000		+292.570.000
			ផ្សេងៗសហគ្រាសសាធារណៈរដ្ឋ-សហគ្រាសធន ក្នុងនិងក្រៅប្រទេស	10.000.000	0	0,0%	-10.000.000
		7508	ផ្សេងៗចំណូលពន្ធពិបាកផ្សេងៗ	0	4.060.000		+4.060.000
			ផលហិរញ្ញវត្ថុ	0	76.615.420		+76.615.420
			ផលហិរញ្ញវត្ថុផ្សេងៗទៀត	0	76.615.420		+76.615.420




ការគ្រប់គ្រងឆ្នាំ២០១៥

តារាង "ក២"

ចំណូលថវិការបស់រដ្ឋបាលក្រុង ស្រុក

ឯកតា: រៀល

ជំពូក	គណនី	អនុគណនី	បរិយាយ	ឆ្នាំ២០១៥		អនុវត្ត/ច្បាប់ហិរញ្ញវត្ថុ	
				ច្បាប់ហិរញ្ញវត្ថុ	អនុវត្ត	%ច្បាប់	លើស(+)/ខ្វះ(-)
ចំណូលថវិការបស់រដ្ឋបាលក្រុង ស្រុក				81.302.000.000	101.399.552.715	124,7%	+20.097.552.715
ចំណូលចរន្ត (ក+ខ)				81.302.000.000	101.399.552.715	124,7%	+20.097.552.715
ក-ចំណូលសារពើពន្ធ				0	0	0,0%	0
ខ-ចំណូលមិនមែនសារពើពន្ធ (ស+ប)				81.302.000.000	101.399.552.715	124,7%	+20.097.552.715
-ចំណូលមិនមែនសារពើពន្ធ (មិនបូកបញ្ចូលឧបត្ថម្ភពីថវិកាថ្នាក់ជាតិ)				3.601.000.000	24.061.552.715	668,2%	+20.460.552.715
72			ផលទុននៃទ្រព្យសម្បត្តិរដ្ឋ	3.000.000	1.200.000	40,0%	-1.800.000
	7200		ផលនៃសម្បទាននិងការជួលដីធ្លី	3.000.000	1.200.000	40,0%	-1.800.000
		72006	ចំណូលពីចំណែកថយន្ត	3.000.000	1.200.000	40,0%	-1.800.000
73			ផលទុនពីការលក់ ជួលទ្រព្យសម្បត្តិ និងសេវា	3.597.500.000	6.907.160.057	192,0%	+3.309.660.057
	7301		ការលក់ទ្រព្យសម្បត្តិនៃរដ្ឋបាលសាធារណៈ	0	1.000.000		+1.000.000
		73011	ការលក់សម្ភារៈបរិក្ខារ សម្ភារៈខូចខាត សម្ភារៈសិក្សា	0	1.000.000		+1.000.000
	7302		ផលពីការគ្រប់គ្រងរដ្ឋបាល	3.348.530.000	6.376.882.720	190,4%	+3.028.352.720
		73028	ចំណូលពីការអនុញ្ញាតិរដ្ឋបាល ទំនេរការរដ្ឋបាល និងការគ្រប់គ្រងរដ្ឋបាលផ្សេងៗ	3.348.530.000	6.376.882.720	190,4%	+3.028.352.720
	7304		ការផ្តល់សេវាកម្ម	248.970.000	529.277.337	212,6%	+280.307.337
		73043	សេវាសុរិយោដី	50.240.000	221.467.855	440,8%	+171.227.855
		73044	សេវាសំណង់	168.600.000	233.546.442	138,5%	+64.946.442
		73048	ផលពីសេវាផ្សេងៗទៀត	30.130.000	74.263.040	246,5%	+44.133.040
74			ផលពីការដាក់ពិន័យនិងការដាក់ទណ្ឌកម្ម	500.000	0	0,0%	-500.000
	7401		ផលពីការដាក់ពិន័យនិងការដាក់ទណ្ឌកម្ម	500.000	0	0,0%	-500.000
75			ការឧបត្ថម្ភ អំណោយ	77.701.000.000	94.400.442.464	121,5%	+16.699.442.464
	7501		ឧបត្ថម្ភកម្មពីថ្នាក់ជាតិ	77.701.000.000	77.338.000.000	99,5%	-363.000.000
	7505		ឧបត្ថម្ភកម្មចរន្តពីក្រៅប្រទេសពហុភាគី	0	374.287.398		+374.287.398
	7506		ចំណូលពីការអនុវត្តមុខងារជាភ្នាក់ងារ	0	4.937.260.830		+4.937.260.830
		75061	ពីក្រសួង ស្ថាប័ន	0	4.937.260.830		+4.937.260.830
			ឧបត្ថម្ភកម្មពីថ្នាក់ជាតិសម្រាប់ចំណាយវិនិយោគ	0	11.745.771.236		+11.745.771.236
			ចំណូលពីការចូលរួមចំណែករបស់ប្រជាជនមូលដ្ឋាន ក្នុងការអនុវត្តគម្រោង	0	5.123.000		+5.123.000
			ផលហិរញ្ញវត្ថុ	0	90.750.194		+90.750.194
			ផលហិរញ្ញវត្ថុផ្សេងៗទៀត	0	90.750.194		+90.750.194



60/1


ការគ្រប់គ្រងឆ្នាំ២០១៥

តារាង "ក៣"

ចំណូលថវិការបស់រដ្ឋបាលឃុំ សង្កាត់

ឯកតា: រៀល

ជំពូក	គណនី	អនុគណនី	បរិយាយ	ឆ្នាំ២០១៥		អនុវត្ត/ច្បាប់ហិរញ្ញវត្ថុ	
				ច្បាប់ហិរញ្ញវត្ថុ	អនុវត្ត	%ច្បាប់	លើស(+)/ខ្វះ(-)
ចំណូលថវិការបស់រដ្ឋបាលឃុំ សង្កាត់				271.954.000.000	375.054.624.431	137,9%	+103.100.624.431
ចំណូលចរន្ត (ក+ខ)				271.954.000.000	375.054.624.431	137,9%	+103.100.624.431
ក-ចំណូលសារពើពន្ធ				0	0	0,0%	0
ខ-ចំណូលមិនមែនសារពើពន្ធ (សវុប)				271.954.000.000	375.054.624.431	137,9%	+103.100.624.431
-ចំណូលមិនមែនសារពើពន្ធ (មិនបូកបញ្ចូលឧបត្ថម្ភពីថវិកាថ្នាក់ជាតិនិងអតិរេក)				0	254.941.624.431		+254.941.624.431
73			ផលទុនពីការលក់ ជួលទ្រព្យសម្បត្តិ និងសេវា	0	5.565.926.919		+5.565.926.919
	7302		ផលពីការគ្រប់គ្រងរដ្ឋបាល	0	5.427.892.957		+5.427.892.957
		73028	ចំណូលពីការអនុញ្ញាតិរដ្ឋបាល ទំនាក់ទំនងរដ្ឋបាល និងការគ្រប់គ្រងរដ្ឋបាលផ្សេងៗ	0	5.427.892.957		+5.427.892.957
		7304	ការផ្តល់សេវាកម្ម	0	136.433.962		+136.433.962
		73043	សេវាស្តារយ៉ាង	0	108.345.962		+108.345.962
		73044	សេវាសំណង់	0	28.088.000		+28.088.000
	7305		ការជួលទ្រព្យសម្បត្តិអចលនវត្ថុផ្សេងទៀត	0	1.600.000		+1.600.000
		73058	ការជួលទ្រព្យសម្បត្តិអចលនវត្ថុផ្សេងទៀត	0	1.600.000		+1.600.000
74			ផលពីការដាក់ពិន័យនិងការដាក់ទណ្ឌកម្ម	0	12.590.800		+12.590.800
	7403	7403	ផលពីការបិទបញ្ជីប្រាក់កក់	0	12.590.800		+12.590.800
75			ការឧបត្ថម្ភ អំណោយ	271.954.000.000	277.256.266.712	101,9%	+5.302.266.712
	7501	7501	ឧបត្ថម្ភធនពីថ្នាក់ជាតិ	139.795.000.000	120.113.000.000	85,9%	-19.682.000.000
		7502	ឧបត្ថម្ភធនរវាងរដ្ឋបាលថ្នាក់ក្រោមជាតិ	0	19.635.028.800		+19.635.028.800
		75021	ឧបត្ថម្ភធនពីរាជធានី ខេត្ត	0	9.246.340.000		+9.246.340.000
		75022	ឧបត្ថម្ភធនពីក្រុង ស្រុក ខណ្ឌ	0	10.388.688.800		+10.388.688.800
	7503	7503	ការចូលរួមធនធានពីសមាសភាគអភិវឌ្ឍន៍មូលដ្ឋាន	0	17.781.921.861		+17.781.921.861
	7505	7505	ឧបត្ថម្ភធនចរន្តពីក្រៅប្រទេសពហុភាគី	0	4.351.226.656		+4.351.226.656
	7507	7507	ចំណូលបដិភាគពីប្រជាពលរដ្ឋ-សប្បុរសជន ក្នុងនិងក្រៅប្រទេស	0	20.000.000		+20.000.000
	7508	7508	ចំណូលចរន្តពីប្រកបរបរផ្សេងៗ	0	49.080.000		+49.080.000
	7511	7511	ឧបត្ថម្ភធនពីថ្នាក់ជាតិសម្រាប់ចំណាយវិនិយោគ	132.159.000.000	96.403.995.439	72,9%	-35.755.004.561
		7512	ឧបត្ថម្ភធនរវាងរដ្ឋបាលថ្នាក់ក្រោមជាតិសម្រាប់ចំណាយវិនិយោគ	0	17.969.655.500		+17.969.655.500
			ឧបត្ថម្ភធនពីរាជធានី ខេត្ត សម្រាប់ចំណាយវិនិយោគ	0	8.433.578.400		+8.433.578.400
			ឧបត្ថម្ភធនពីក្រុង ស្រុក ខណ្ឌ សម្រាប់ចំណាយវិនិយោគ	0	9.536.077.100		+9.536.077.100
		7513	ចំណូលពីការចូលរួមចំណែករបស់ប្រជាជនមូលដ្ឋានក្នុងការអនុវត្តគម្រោង	0	881.959.040		+881.959.040
		7515	ឧបត្ថម្ភធនពីក្រៅប្រទេសពហុភាគី សម្រាប់ចំណាយវិនិយោគ	0	50.398.400		+50.398.400
		7698	ចំណូលហិរញ្ញវត្ថុផ្សេងទៀត	0	1.016		+1.016
				0	92.219.840.000		+92.219.840.000



Handwritten mark

ការគ្រប់គ្រងឆ្នាំ២០១៥

តារាង "ខ"

ចំណាយថវិកាថ្នាក់ជាតិ

ឯកតា: រៀល

វិស័យ ក្រសួង ស្ថាប័ន ជំពូក	ឆ្នាំ២០១៥		អនុវត្ត/ច្បាប់ហិរញ្ញវត្ថុ	
	ច្បាប់ហិរញ្ញវត្ថុ(°)	អនុវត្ត	% ច្បាប់	កើន(+)/ថយ(-)
សរុបចំណាយថវិកា (I + II)	15.035.229.000.000	14.660.147.113.410	97,5%	-375.081.886.590
I. សរុបចំណាយឆ្លងកាត់រដ្ឋបាល (១+២)	11.348.229.000.000	10.939.741.785.244	96,4%	-408.487.214.756
១. សរុបចំណាយសេដ្ឋកិច្ច (ក+ខ+គ+ឃ+ង)	9.275.161.000.000	9.066.804.773.977	97,8%	-208.356.226.023
ក. វិស័យសេដ្ឋកិច្ច	1.591.525.833.000	1.493.161.763.063	93,8%	-98.364.069.937
០១-ព្រះបរមរាជវាំង	79.249.200.000	75.932.135.206	95,8%	-3.317.064.794
ជំពូក ៦០៖ ការទិញ	7.702.000.000	7.678.506.259	99,7%	-23.493.741
ជំពូក ៦១៖ សេវាកម្ម	17.118.200.000	16.718.405.607	97,7%	-399.794.393
ជំពូក ៦២៖ អត្ថប្រយោជន៍សង្គម	19.880.000.000	19.681.197.500	99,0%	-198.802.500
ជំពូក ៦៤៖ បន្ទុកបុគ្គលិក	34.340.000.000	31.792.130.840	92,6%	-2.547.869.160
ជំពូក ៦៣៖ ពន្ធ និងអាករ	209.000.000	61.895.000	29,6%	-147.105.000
០២-វប្បធម៌	132.528.400.000	135.835.710.155	102,5%	+3.307.310.155
ជំពូក ៦០៖ ការទិញ	16.335.460.000	16.329.356.340	100,0%	-7.103.660
ជំពូក ៦១៖ សេវាកម្ម	54.011.940.000	54.006.583.815	100,0%	-5.356.185
ជំពូក ៦២៖ អត្ថប្រយោជន៍សង្គម	2.439.000.000	2.439.000.000	100,0%	0
ជំពូក ៦៤៖ បន្ទុកបុគ្គលិក	58.926.000.000	62.245.770.000	105,6%	+3.319.770.000
ជំពូក ៦៥៖ ឧបត្ថម្ភធន	730.000.000	730.000.000	100,0%	0
ជំពូក ៦៣៖ ពន្ធ និងអាករ	85.000.000	85.000.000	100,0%	0
០៣-កសិកម្ម	56.171.000.000	57.010.921.570	101,5%	+839.921.570
ជំពូក ៦០៖ ការទិញ	6.341.000.000	6.305.111.260	99,4%	-35.888.740
ជំពូក ៦១៖ សេវាកម្ម	18.358.000.000	18.355.613.670	100,0%	-2.386.330
ជំពូក ៦២៖ អត្ថប្រយោជន៍សង្គម	5.900.000.000	5.900.000.000	100,0%	0
ជំពូក ៦៤៖ បន្ទុកបុគ្គលិក	25.492.000.000	26.370.196.640	103,4%	+878.196.640
ជំពូក ៦៣៖ ពន្ធ និងអាករ	80.000.000	80.000.000	100,0%	0
០៤-ក្រុមប្រឹក្សាធម្មនុញ្ញ	7.692.300.000	7.622.204.200	99,1%	-70.095.800
ជំពូក ៦០៖ ការទិញ	676.000.000	676.000.000	100,0%	0
ជំពូក ៦១៖ សេវាកម្ម	1.207.000.000	1.207.000.000	100,0%	0
ជំពូក ៦២៖ អត្ថប្រយោជន៍សង្គម	25.000.000	25.000.000	100,0%	0
ជំពូក ៦៤៖ បន្ទុកបុគ្គលិក	5.744.000.000	5.673.904.200	98,8%	-70.095.800
ជំពូក ៦៥៖ ឧបត្ថម្ភធន	20.000.000	20.000.000	100,0%	0
ជំពូក ៦៣៖ ពន្ធ និងអាករ	20.300.000	20.300.000	100,0%	0



22/11

ការគ្រប់គ្រងឆ្នាំ២០១៥

តារាង "ខ"

ចំណាយថវិកាថ្នាក់ជាតិ

ឯកតា: រៀល

វិស័យ គ្រួសារ ធនាគារ ជំពូក	ឆ្នាំ២០១៥		អនុវត្ត/ច្បាប់ហិរញ្ញវត្ថុ	
	ច្បាប់ហិរញ្ញវត្ថុ(*)	អនុវត្ត	% ច្បាប់	កើន(+)/ថយ(-)
០៥.១-ទីស្តីការគណៈរដ្ឋមន្ត្រី	419.364.000.000	403.706.868.196	96,3%	-15.657.131.804
ជំពូក ៦០៖ ការទិញ	31.670.000.000	28.216.157.251	89,1%	-3.453.842.749
ជំពូក ៦១៖ សេវាកម្ម	33.712.000.000	31.580.032.231	93,7%	-2.131.967.769
ជំពូក ៦២៖ អគ្គប្រយោជន៍សង្គម	177.660.000.000	171.162.117.189	96,3%	-6.497.882.811
ជំពូក ៦៤៖ បន្ទុកបុគ្គលិក	38.204.000.000	36.255.746.996	94,9%	-1.948.253.004
ជំពូក ៦៥៖ ឧបត្ថម្ភធន	137.968.000.000	136.426.534.529	98,9%	-1.541.465.471
ជំពូក ៦៣៖ ពន្ធ និងអាករ	150.000.000	66.280.000	44,2%	-83.720.000
០៥.៤-ក្រុមប្រឹក្សាអភិវឌ្ឍន៍កម្ពុជា	12.352.000.000	9.171.251.520	74,2%	-3.180.748.480
ជំពូក ៦០៖ ការទិញ	2.520.000.000	2.155.635.700	85,5%	-364.364.300
ជំពូក ៦១៖ សេវាកម្ម	4.976.000.000	3.228.931.320	64,9%	-1.747.068.680
ជំពូក ៦៤៖ បន្ទុកបុគ្គលិក	4.836.000.000	3.770.153.000	78,0%	-1.065.847.000
ជំពូក ៦៣៖ ពន្ធ និងអាករ	20.000.000	16.531.500	82,7%	-3.468.500
០៧.២-មហាវិថ្វរដ្ឋបាលទូទៅ	108.743.900.000	98.821.713.866	90,9%	-9.922.186.134
ជំពូក ៦០៖ ការទិញ	42.074.275.000	41.417.454.513	98,4%	-656.820.487
ជំពូក ៦១៖ សេវាកម្ម	13.314.225.000	13.219.934.750	99,3%	-94.290.250
ជំពូក ៦២៖ អគ្គប្រយោជន៍សង្គម	4.355.000.000	4.335.200.000	99,5%	-19.800.000
ជំពូក ៦៤៖ បន្ទុកបុគ្គលិក	47.500.400.000	38.349.124.603	80,7%	-9.151.275.397
ជំពូក ៦៥៖ ឧបត្ថម្ភធន	1.500.000.000	1.500.000.000	100,0%	0
០៨-ក្រសួងទំនាក់ទំនងជាមួយរដ្ឋសភា ព្រឹទ្ធសភា និងអធិការកិច្ច	23.366.600.000	22.760.585.211	97,4%	-606.014.789
ជំពូក ៦០៖ ការទិញ	4.933.000.000	4.551.256.206	92,3%	-381.743.794
ជំពូក ៦១៖ សេវាកម្ម	9.765.000.000	9.415.194.073	96,4%	-349.805.927
ជំពូក ៦៤៖ បន្ទុកបុគ្គលិក	8.637.600.000	8.778.704.432	101,6%	+141.104.432
ជំពូក ៦៣៖ ពន្ធ និងអាករ	31.000.000	15.430.500	49,8%	-15.569.500
១. ក្រសួង	12.481.400.000	11.988.797.203	96,1%	-492.602.797
ជំពូក ៦០៖ ការទិញ	2.380.000.000	2.103.112.250	88,4%	-276.887.750
ជំពូក ៦១៖ សេវាកម្ម	4.936.000.000	4.767.272.459	96,6%	-168.727.541
ជំពូក ៦៤៖ បន្ទុកបុគ្គលិក	5.145.400.000	5.107.394.994	99,3%	-38.005.006
ជំពូក ៦៣៖ ពន្ធ និងអាករ	20.000.000	11.017.500	55,1%	-8.982.500
ជំពូក ៦៥៖ ឧបត្ថម្ភធន	10.885.200.000	10.771.788.008	99,0%	-113.411.992
ជំពូក ៦០៖ ការទិញ	2.553.000.000	2.448.143.956	95,9%	-104.856.044
ជំពូក ៦១៖ សេវាកម្ម	4.829.000.000	4.647.921.614	96,3%	-181.078.386
ជំពូក ៦៤៖ បន្ទុកបុគ្គលិក	3.492.200.000	3.671.309.438	105,1%	+179.109.438
ជំពូក ៦៣៖ ពន្ធ និងអាករ	11.000.000	4.413.000	40,1%	-6.587.000



ការគ្រប់គ្រងឆ្នាំ២០១៥

តារាង "ខ"

ចំណាយថវិកាថ្នាក់ជាតិ

ឯកតា: រៀល

វិស័យ ក្រសួង ស្ថាប័ន ជំពូក	ឆ្នាំ២០១៥		អនុវត្ត/ច្បាប់ហិរញ្ញវត្ថុ	
	ច្បាប់ហិរញ្ញវត្ថុ (°)	អនុវត្ត	% ច្បាប់	កើន(+)/ថយ(-)
០៩-ក្រសួងការបរទេស និងសហប្រតិបត្តិការអន្តរជាតិ	84.486.200.000	77.054.087.624	91,2%	-7.432.112.376
ជំពូក ៦០៖ ការទិញ	8.446.800.000	7.938.396.118	94,0%	-508.403.882
ជំពូក ៦១៖ សេវាកម្ម	48.616.600.000	44.800.425.508	92,2%	-3.816.174.492
ជំពូក ៦២៖ អគ្គប្រយោជន៍សង្គម	370.500.000	363.649.062	98,2%	-6.850.938
ជំពូក ៦៤៖ បន្ទុកបុគ្គលិក	24.939.300.000	22.108.625.770	88,6%	-2.830.674.230
ជំពូក ៦៥៖ ឧបត្ថម្ភធន	1.616.000.000	1.501.688.316	92,9%	-114.311.684
ជំពូក ៦៣៖ ពន្ធ និងអាករ	497.000.000	341.302.850	68,7%	-155.697.150
១០-ក្រសួងសេដ្ឋកិច្ច និងហិរញ្ញវត្ថុ	427.637.600.000	398.818.490.191	93,3%	-28.819.109.809
ជំពូក ៦០៖ ការទិញ	50.864.330.000	47.338.477.073	93,1%	-3.525.852.927
ជំពូក ៦១៖ សេវាកម្ម	44.984.915.000	37.851.452.250	84,1%	-7.133.462.750
ជំពូក ៦២៖ អគ្គប្រយោជន៍សង្គម	21.250.000.000	20.906.580.000	98,4%	-343.420.000
ជំពូក ៦៤៖ បន្ទុកបុគ្គលិក	53.658.300.000	47.660.170.222	88,8%	-5.998.129.778
ជំពូក ៦៥៖ ឧបត្ថម្ភធន	18.630.000.000	10.929.955.559	58,7%	-7.700.044.441
ជំពូក ៦៣៖ ពន្ធ និងអាករ	238.250.055.000	234.131.855.087	98,3%	-4.118.199.913
១. ក្រសួង	407.682.600.000	379.722.922.471	93,1%	-27.959.677.529
ជំពូក ៦០៖ ការទិញ	44.358.330.000	41.021.388.832	92,5%	-3.336.941.168
ជំពូក ៦១៖ សេវាកម្ម	36.863.315.000	29.948.624.551	81,2%	-6.914.690.449
ជំពូក ៦២៖ អគ្គប្រយោជន៍សង្គម	21.250.000.000	20.906.580.000	98,4%	-343.420.000
ជំពូក ៦៤៖ បន្ទុកបុគ្គលិក	48.364.600.000	42.802.078.442	88,5%	-5.562.521.558
ជំពូក ៦៥៖ ឧបត្ថម្ភធន	18.630.000.000	10.929.955.559	58,7%	-7.700.044.441
ជំពូក ៦៣៖ ពន្ធ និងអាករ	238.216.355.000	234.114.295.087	98,3%	-4.102.059.913
៩. មន្ទីរជំនាញរាជធានី ខេត្ត	19.955.000.000	19.095.567.720	95,7%	-859.432.280
ជំពូក ៦០៖ ការទិញ	6.506.000.000	6.317.088.241	97,1%	-188.911.759
ជំពូក ៦១៖ សេវាកម្ម	8.121.600.000	7.902.827.699	97,3%	-218.772.301
ជំពូក ៦៤៖ បន្ទុកបុគ្គលិក	5.293.700.000	4.858.091.780	91,8%	-435.608.220
ជំពូក ៦៣៖ ពន្ធ និងអាករ	33.700.000	17.560.000	52,1%	-16.140.000
១៤-ក្រសួងផែនការ	46.478.160.000	43.278.986.366	93,1%	-3.199.173.634
ជំពូក ៦០៖ ការទិញ	8.881.800.000	8.380.340.818	94,4%	-501.459.182
ជំពូក ៦១៖ សេវាកម្ម	17.383.700.000	16.378.478.088	94,2%	-1.005.221.912
ជំពូក ៦២៖ អគ្គប្រយោជន៍សង្គម	10.000.000	4.410.000	44,1%	-5.590.000
ជំពូក ៦៤៖ បន្ទុកបុគ្គលិក	20.164.060.000	18.481.500.460	91,7%	-1.682.559.540
ជំពូក ៦៣៖ ពន្ធ និងអាករ	38.600.000	34.257.000	88,7%	-4.343.000



(Handwritten mark)

ការគ្រប់គ្រងឆ្នាំ២០១៥

តារាង "ខ"

ចំណាយថវិកាថ្នាក់ជាតិ

ឯកតា: រៀល

វិស័យ ក្រសួង ស្ថាប័ន ជំពូក	ឆ្នាំ២០១៥		អនុវត្ត/ច្បាប់ហិរញ្ញវត្ថុ	
	ច្បាប់ហិរញ្ញវត្ថុ(*)	អនុវត្ត	% ច្បាប់	កើន(+)/ថយ(-)
១. ក្រសួង	29.687.700.000	27.219.444.868	91,7%	-2.468.255.132
ជំពូក ៦០: ការទិញ	6.773.000.000	6.220.348.500	91,8%	-552.651.500
ជំពូក ៦១: សេវាកម្ម	12.238.000.000	11.490.774.268	93,9%	-747.225.732
ជំពូក ៦២: អត្ថប្រយោជន៍សង្គម	10.000.000	4.410.000	44,1%	-5.590.000
ជំពូក ៦៤: បន្ទុកបុគ្គលិក	10.631.700.000	9.470.982.100	89,1%	-1.160.717.900
ជំពូក ៦៣: ពន្ធ និងអាករ	35.000.000	32.930.000	94,1%	-2.070.000
៩. មន្ទីរជំនាញរាជធានី ខេត្ត	16.790.460.000	16.059.541.498	95,6%	-730.918.502
ជំពូក ៦០: ការទិញ	2.108.800.000	2.159.992.318	102,4%	+51.192.318
ជំពូក ៦១: សេវាកម្ម	5.145.700.000	4.887.703.820	95,0%	-257.996.180
ជំពូក ៦៤: បន្ទុកបុគ្គលិក	9.532.360.000	9.010.518.360	94,5%	-521.841.640
ជំពូក ៦៣: ពន្ធ និងអាករ	3.600.000	1.327.000	36,9%	-2.273.000
២៨-ក្រសួងរៀបចំដែនដី នគរូបនីយកម្ម និងសំណង់	109.734.273.000	89.929.569.644	82,0%	-19.804.703.356
ជំពូក ៦០: ការទិញ	7.861.000.000	5.829.432.072	74,2%	-2.031.567.928
ជំពូក ៦១: សេវាកម្ម	15.573.300.000	9.637.904.984	61,9%	-5.935.395.016
ជំពូក ៦២: អត្ថប្រយោជន៍សង្គម	20.768.000.000	239.992.500	1,2%	-20.528.007.500
ជំពូក ៦៤: បន្ទុកបុគ្គលិក	45.500.473.000	55.011.338.969	120,9%	+9.510.865.969
ជំពូក ៦៥: ឧបត្ថម្ភធន	20.000.000.000	19.196.047.619	96,0%	-803.952.381
ជំពូក ៦៣: ពន្ធ និងអាករ	31.500.000	14.853.500	47,2%	-16.646.500
១. ក្រសួង	69.142.473.000	38.740.082.666	56,0%	-30.402.390.334
ជំពូក ៦០: ការទិញ	5.214.000.000	3.368.029.431	64,6%	-1.845.970.569
ជំពូក ៦១: សេវាកម្ម	10.925.000.000	5.302.683.564	48,5%	-5.622.316.436
ជំពូក ៦២: អត្ថប្រយោជន៍សង្គម	20.768.000.000	239.992.500	1,2%	-20.528.007.500
ជំពូក ៦៤: បន្ទុកបុគ្គលិក	12.210.473.000	10.619.120.552	87,0%	-1.591.352.448
ជំពូក ៦៥: ឧបត្ថម្ភធន	20.000.000.000	19.196.047.619	96,0%	-803.952.381
ជំពូក ៦៣: ពន្ធ និងអាករ	25.000.000	14.209.000	56,8%	-10.791.000
២៨-មន្ទីរជំនាញរាជធានី ខេត្ត	40.591.800.000	51.189.486.978	126,1%	+10.597.686.978
ជំពូក ៦០: ការទិញ	2.647.000.000	2.461.402.641	93,0%	-185.597.359
ជំពូក ៦១: សេវាកម្ម	4.648.300.000	4.335.221.420	93,3%	-313.078.580
ជំពូក ៦៤: បន្ទុកបុគ្គលិក	33.290.000.000	44.392.218.417	133,4%	+11.102.218.417
ជំពូក ៦៣: ពន្ធ និងអាករ	6.500.000	644.500	9,9%	-5.855.500



Handwritten mark or signature.


ការគ្រប់គ្រងឆ្នាំ២០១៥

តារាង "ខ"

ចំណាយថវិកាថ្នាក់ជាតិ

ឯកតា: រៀល

វិស័យ ក្រសួង ស្ថាប័ន ជំពូក	ឆ្នាំ២០១៥		អនុវត្ត/ច្បាប់ហិរញ្ញវត្ថុ	
	ច្បាប់ហិរញ្ញវត្ថុ(រ)	អនុវត្ត	% ច្បាប់	កើន(+)/ថយ(-)
៣០-គណៈកម្មាធិការជាតិរៀបចំការបោះឆ្នោត	13.299.000.000	11.286.331.086	84,9%	-2.012.668.914
ជំពូក ៦០៖ ការទិញ	5.310.600.000	4.764.944.400	89,7%	-545.655.600
ជំពូក ៦១៖ សេវាកម្ម	7.049.400.000	5.580.592.486	79,2%	-1.468.807.514
ជំពូក ៦២៖ អត្ថប្រយោជន៍សង្គម	2.000.000	0	0,0%	-2.000.000
ជំពូក ៦៤៖ បន្ទុកបុគ្គលិក	847.000.000	853.691.700	100,8%	+6.691.700
ជំពូក ៦៣៖ ពន្ធ និងអាករ	90.000.000	87.102.500	96,8%	-2.897.500
៣១-អាជ្ញាធរសេដ្ឋកិច្ចជាតិ	9.871.300.000	9.189.662.489	93,1%	-681.637.511
ជំពូក ៦០៖ ការទិញ	2.728.000.000	2.413.877.350	88,5%	-314.122.650
ជំពូក ៦១៖ សេវាកម្ម	2.500.000.000	2.038.012.264	81,5%	-461.987.736
ជំពូក ៦៤៖ បន្ទុកបុគ្គលិក	4.623.300.000	4.723.454.780	102,2%	+100.154.780
ជំពូក ៦៥៖ ឧបត្ថម្ភធន	9.000.000	7.268.095	80,8%	-1.731.905
ជំពូក ៦៣៖ ពន្ធ និងអាករ	11.000.000	7.050.000	64,1%	-3.950.000
៣៣- អង្គភាពប្រចាំខ្មែរអំពើពុករលួយ	27.561.400.000	24.766.013.393	89,9%	-2.795.386.607
ជំពូក ៦០៖ ការទិញ	4.280.000.000	3.004.204.212	70,2%	-1.275.795.788
ជំពូក ៦១៖ សេវាកម្ម	10.902.000.000	10.315.362.271	94,6%	-586.637.729
ជំពូក ៦៤៖ បន្ទុកបុគ្គលិក	12.281.400.000	11.401.636.910	92,8%	-879.763.090
ជំពូក ៦៣៖ ពន្ធ និងអាករ	98.000.000	44.810.000	45,7%	-53.190.000
៣៤. ក្រសួងមុខងារសាធារណៈ	32.990.500.000	27.977.232.346	84,8%	-5.013.267.654
ជំពូក ៦០៖ ការទិញ	4.981.300.000	4.803.004.483	96,4%	-178.295.517
ជំពូក ៦១៖ សេវាកម្ម	11.607.500.000	9.462.145.486	81,5%	-2.145.354.514
ជំពូក ៦៤៖ បន្ទុកបុគ្គលិក	9.752.300.000	8.186.515.940	83,9%	-1.565.784.060
ជំពូក ៦៥៖ ឧបត្ថម្ភធន	6.629.000.000	5.522.716.437	83,3%	-1.106.283.563
ជំពូក ៦៣៖ ពន្ធ និងអាករ	20.400.000	2.850.000	14,0%	-17.550.000
១. ក្រសួង	23.741.700.000	20.035.173.750	84,4%	-3.706.526.250
ជំពូក ៦០៖ ការទិញ	3.264.000.000	3.217.472.150	98,6%	-46.527.850
ជំពូក ៦១៖ សេវាកម្ម	6.977.000.000	5.488.174.723	78,7%	-1.488.825.277
ជំពូក ៦៤៖ បន្ទុកបុគ្គលិក	6.853.700.000	5.803.960.440	84,7%	-1.049.739.560
ជំពូក ៦៥៖ ឧបត្ថម្ភធន	6.629.000.000	5.522.716.437	83,3%	-1.106.283.563
ជំពូក ៦៣៖ ពន្ធ និងអាករ	18.000.000	2.850.000	15,8%	-15.150.000
ជំពូក ៦៦៖ ផ្គត់ផ្គង់ ជំនួញ	9.248.800.000	7.942.058.596	85,9%	-1.306.741.404
ជំពូក ៦០៖ ការទិញ	1.717.300.000	1.585.532.333	92,3%	-131.767.667
ជំពូក ៦១៖ សេវាកម្ម	4.630.500.000	3.973.970.763	85,8%	-656.529.237
ជំពូក ៦៤៖ បន្ទុកបុគ្គលិក	2.898.600.000	2.382.555.500	82,2%	-516.044.500
ជំពូក ៦៣៖ ពន្ធ និងអាករ	2.400.000	0	0,0%	-2.400.000



2017


ការគ្រប់គ្រងឆ្នាំ២០១៥

តារាង "ខ"

ចំណាយថវិកាថ្នាក់ជាតិ

ឯកតា: រៀល

វិស័យ ក្រសួង ស្ថាប័ន ដំណាក់កាល	ឆ្នាំ២០១៥		អនុវត្ត/ច្បាប់ហិរញ្ញវត្ថុ	
	ច្បាប់ហិរញ្ញវត្ថុ(*)	អនុវត្ត	% ច្បាប់	កើន(+)/ថយ(-)
ខ. វិស័យការងារជាតិ និងសន្តិសុខ	2.211.485.969.000	2.224.338.074.381	100,6%	+12.852.105.381
០៦-ក្រសួងការពារជាតិ	1.323.398.400.000	1.324.941.134.689	100,1%	+1.542.734.689
ជំពូក ៦០៖ ការទិញ	268.451.400.000	259.978.955.582	96,8%	-8.472.444.418
ជំពូក ៦១៖ សេវាកម្ម	10.099.000.000	9.930.529.000	98,3%	-168.471.000
ជំពូក ៦២៖ អត្ថប្រយោជន៍សង្គម	15.688.000.000	15.623.824.000	99,6%	-64.176.000
ជំពូក ៦៤៖ បន្ទុកបុគ្គលិក	1.027.610.000.000	1.037.956.094.070	101,0%	+10.346.094.070
ជំពូក ៦៥៖ ឧបត្ថម្ភធន	1.550.000.000	1.451.732.037	93,7%	-98.267.963
០៧.១-ក្រសួងមហាផ្ទៃ-សន្តិសុខសាធារណៈ	820.995.000.000	835.451.092.755	101,8%	+14.456.092.755
ជំពូក ៦០៖ ការទិញ	184.224.814.000	181.501.437.951	98,5%	-2.723.376.049
ជំពូក ៦១៖ សេវាកម្ម	30.231.186.000	28.116.304.127	93,0%	-2.114.881.873
ជំពូក ៦២៖ អត្ថប្រយោជន៍សង្គម	2.269.000.000	2.235.000.000	98,5%	-34.000.000
ជំពូក ៦៤៖ បន្ទុកបុគ្គលិក	594.244.000.000	613.838.289.688	103,3%	+19.594.289.688
ជំពូក ៦៥៖ ឧបត្ថម្ភធន	10.026.000.000	9.760.060.989	97,3%	-265.939.011
២៦-ក្រសួងយុត្តិធម៌	67.092.569.000	63.945.846.937	95,3%	-3.146.722.063
ជំពូក ៦០៖ ការទិញ	14.512.100.000	13.237.170.710	91,2%	-1.274.929.290
ជំពូក ៦១៖ សេវាកម្ម	20.566.880.000	16.081.964.433	78,2%	-4.484.915.567
ជំពូក ៦២៖ អត្ថប្រយោជន៍សង្គម	1.780.800.000	1.510.387.000	84,8%	-270.413.000
ជំពូក ៦៤៖ បន្ទុកបុគ្គលិក	30.191.789.000	33.096.924.794	109,6%	+2.905.135.794
ជំពូក ៦៥៖ ឧបត្ថម្ភធន	10.000.000	10.000.000	100,0%	0
ជំពូក ៦៣៖ ពន្ធ និងអាករ	31.000.000	9.400.000	30,3%	-21.600.000
១. ក្រសួង	37.853.760.000	34.420.958.665	90,9%	-3.432.801.335
ជំពូក ៦០៖ ការទិញ	10.265.600.000	9.273.109.270	90,3%	-992.490.730
ជំពូក ៦១៖ សេវាកម្ម	14.758.600.000	10.921.460.539	74,0%	-3.837.139.461
ជំពូក ៦២៖ អត្ថប្រយោជន៍សង្គម	1.780.800.000	1.510.387.000	84,8%	-270.413.000
ជំពូក ៦៤៖ បន្ទុកបុគ្គលិក	11.012.760.000	12.696.601.856	115,3%	+1.683.841.856
ជំពូក ៦៥៖ ឧបត្ថម្ភធន	10.000.000	10.000.000	100,0%	0
ជំពូក ៦៣៖ ពន្ធ និងអាករ	26.000.000	9.400.000	36,2%	-16.600.000
ជំពូក ៦០៖ ការទិញ	26.823.812.000	23.483.510.158	87,5%	-3.340.301.842
ជំពូក ៦១៖ សេវាកម្ម	7.367.600.000	6.795.507.130	92,2%	-572.092.870
ជំពូក ៦២៖ អត្ថប្រយោជន៍សង្គម	11.600.600.000	8.947.932.128	77,1%	-2.652.667.872
ជំពូក ៦៤៖ បន្ទុកបុគ្គលិក	1.775.800.000	1.508.900.000	85,0%	-266.900.000
ជំពូក ៦៥៖ ឧបត្ថម្ភធន	6.059.812.000	6.223.820.900	102,7%	+164.008.900
ជំពូក ៦៣៖ ពន្ធ និងអាករ	20.000.000	7.350.000	36,8%	-12.650.000



ការគ្រប់គ្រងឆ្នាំ២០១៥

តារាង "ខ"

ចំណាយថវិកាថ្នាក់ជាតិ

ឯកតា: រៀល

វិស័យ ក្រសួង ស្ថាប័ន ជំពូក	ឆ្នាំ២០១៥		អនុវត្ត/ច្បាប់ហិរញ្ញវត្ថុ	
	ច្បាប់ហិរញ្ញវត្ថុ(*)	អនុវត្ត	% ច្បាប់	កើន(+)/ថយ(-)
១.២. គុណភាពកំពូល	3.795.000.000	2.999.106.389	79,0%	-795.893.611
ជំពូក ៦០៖ ការទិញ	825.000.000	635.368.500	77,0%	-189.631.500
ជំពូក ៦១៖ សេវាកម្ម	1.166.000.000	650.941.229	55,8%	-515.058.771
ជំពូក ៦២៖ អត្ថប្រយោជន៍សង្គម	5.000.000	1.487.000	29,7%	-3.513.000
ជំពូក ៦៤៖ បន្ទុកបុគ្គលិក	1.783.000.000	1.699.259.660	95,3%	-83.740.340
ជំពូក ៦៥៖ ឧបត្ថម្ភធន	10.000.000	10.000.000	100,0%	0
ជំពូក ៦៣៖ ពន្ធ និងអាករ	6.000.000	2.050.000	34,2%	-3.950.000
១.៣. សាលាឧទ្ធរណ៍	4.592.948.000	4.034.353.396	87,8%	-558.594.604
ជំពូក ៦០៖ ការទិញ	988.000.000	795.227.770	80,5%	-192.772.230
ជំពូក ៦១៖ សេវាកម្ម	773.000.000	511.158.674	66,1%	-261.841.326
ជំពូក ៦៤៖ បន្ទុកបុគ្គលិក	2.831.948.000	2.727.966.952	96,3%	-103.981.048
១.៤. ក្រុមប្រឹក្សានៃអង្គចៅក្រម	2.642.000.000	3.903.988.722	147,8%	+1.261.988.722
ជំពូក ៦០៖ ការទិញ	1.085.000.000	1.047.005.870	96,5%	-37.994.130
ជំពូក ៦១៖ សេវាកម្ម	1.219.000.000	811.428.508	66,6%	-407.571.492
ជំពូក ៦៤៖ បន្ទុកបុគ្គលិក	338.000.000	2.045.554.344	605,2%	+1.707.554.344
៩. មន្ទីរជំនាញរាជធានី ខេត្ត	29.238.809.000	29.524.888.272	101,0%	+286.079.272
ជំពូក ៦០៖ ការទិញ	4.246.500.000	3.964.061.440	93,3%	-282.438.560
ជំពូក ៦១៖ សេវាកម្ម	5.808.280.000	5.160.503.894	88,8%	-647.776.106
ជំពូក ៦៤៖ បន្ទុកបុគ្គលិក	19.179.029.000	20.400.322.938	106,4%	+1.221.293.938
ជំពូក ៦៣៖ ពន្ធ និងអាករ	5.000.000	0	0,0%	-5.000.000
គ. វិស័យសេដ្ឋកិច្ច	3.594.608.698.000	3.372.991.478.091	93,8%	-221.617.219.909
១១-ក្រសួងព័ត៌មាន	53.456.000.000	50.274.767.400	94,0%	-3.181.232.600
ជំពូក ៦០៖ ការទិញ	16.252.200.000	14.938.721.659	91,9%	-1.313.478.341
ជំពូក ៦១៖ សេវាកម្ម	16.110.500.000	15.314.229.339	95,1%	-796.270.661
ជំពូក ៦៤៖ បន្ទុកបុគ្គលិក	21.017.800.000	19.954.985.602	94,9%	-1.062.814.398
ជំពូក ៦៥៖ ឧបត្ថម្ភធន	42.000.000	41.546.800	98,9%	-453.200
ជំពូក ៦៣៖ ពន្ធ និងអាករ	33.500.000	25.284.000	75,5%	-8.216.000
ជំពូក ៦៦៖ ប្រាក់បញ្ញើ	37.683.806.000	35.773.064.582	94,9%	-1.910.741.418
ជំពូក ៦១១៖ ប្រាក់កម្ម	11.857.400.000	10.763.444.410	90,8%	-1.093.955.590
ជំពូក ៦៤៤៖ បន្ទុកបុគ្គលិក	11.947.000.000	11.392.399.982	95,4%	-554.600.018
ជំពូក ៦៤៤១៖ បន្ទុកបុគ្គលិក	13.814.406.000	13.552.693.390	98,1%	-261.712.610
ជំពូក ៦៥១៖ ឧបត្ថម្ភធន	42.000.000	41.546.800	98,9%	-453.200
ជំពូក ៦៣១៖ ពន្ធ និងអាករ	23.000.000	22.980.000	99,9%	-20.000



Handwritten signature or mark.


ការគ្រប់គ្រងឆ្នាំ២០១៥

តារាង "ខ"

ចំណាយថវិកាថ្នាក់ជាតិ

ឯកតា: រៀល

វិស័យ ក្រសួង ស្ថាប័ន ជំពូក	ឆ្នាំ២០១៥		អនុវត្ត/ច្បាប់ហិរញ្ញវត្ថុ	
	ច្បាប់ហិរញ្ញវត្ថុ(*)	អនុវត្ត	% ច្បាប់	កើន(+)/ថយ(-)
៩. មន្ទីរព័ន្ធរដ្ឋបាល ខេត្ត	15.772.194.000	14.501.702.818	91,9%	-1.270.491.182
ជំពូក ៦០: ការទិញ	4.394.800.000	4.175.277.249	95,0%	-219.522.751
ជំពូក ៦១: សេវាកម្ម	4.163.500.000	3.921.829.357	94,2%	-241.670.643
ជំពូក ៦៤: បន្ទុកបុគ្គលិក	7.203.394.000	6.402.292.212	88,9%	-801.101.788
ជំពូក ៦៣: ពន្ធ និងអាករ	10.500.000	2.304.000	21,9%	-8.196.000
១២-ក្រសួងសុខាភិបាល	1.026.091.000.000	959.769.649.151	93,5%	-66.321.350.849
ជំពូក ៦០: ការទិញ	179.093.036.000	173.208.787.116	96,7%	-5.884.248.884
ជំពូក ៦១: សេវាកម្ម	96.306.964.000	83.065.329.460	86,3%	-13.241.634.540
ជំពូក ៦២: អត្ថប្រយោជន៍សង្គម	436.765.400.000	430.123.320.777	98,5%	-6.642.079.223
ជំពូក ៦៤: បន្ទុកបុគ្គលិក	276.287.000.000	241.208.724.134	87,3%	-35.078.275.866
ជំពូក ៦៥: ឧបត្ថម្ភធន	37.056.000.000	31.924.417.164	86,2%	-5.131.582.836
ជំពូក ៦៣: ពន្ធ និងអាករ	582.600.000	239.070.500	41,0%	-343.529.500
១. ក្រសួង	689.565.783.000	643.544.987.503	93,3%	-46.020.795.497
ជំពូក ៦០: ការទិញ	132.667.000.000	128.893.144.897	97,2%	-3.773.855.103
ជំពូក ៦១: សេវាកម្ម	51.731.964.000	41.626.571.166	80,5%	-10.105.392.834
ជំពូក ៦២: អត្ថប្រយោជន៍សង្គម	399.558.400.000	394.554.889.736	98,7%	-5.003.510.264
ជំពូក ៦៤: បន្ទុកបុគ្គលិក	68.326.819.000	46.417.887.040	67,9%	-21.908.931.960
ជំពូក ៦៥: ឧបត្ថម្ភធន	37.056.000.000	31.924.417.164	86,2%	-5.131.582.836
ជំពូក ៦៣: ពន្ធ និងអាករ	225.600.000	128.077.500	56,8%	-97.522.500
៩. មន្ទីរព័ន្ធរដ្ឋបាល ខេត្ត	336.525.217.000	316.224.661.648	94,0%	-20.300.555.352
ជំពូក ៦០: ការទិញ	46.426.036.000	44.315.642.219	95,5%	-2.110.393.781
ជំពូក ៦១: សេវាកម្ម	44.575.000.000	41.438.758.294	93,0%	-3.136.241.706
ជំពូក ៦២: អត្ថប្រយោជន៍សង្គម	37.207.000.000	35.568.431.041	95,6%	-1.638.568.959
ជំពូក ៦៤: បន្ទុកបុគ្គលិក	207.960.181.000	194.790.837.094	93,7%	-13.169.343.906
ជំពូក ៦៣: ពន្ធ និងអាករ	357.000.000	110.993.000	31,1%	-246.007.000
១៦-ក្រសួងអប់រំ យុវជន និងកីឡា	1.588.954.608.000	1.493.101.033.176	94,0%	-95.853.574.824
ជំពូក ៦០: ការទិញ	147.180.500.000	128.973.300.104	87,6%	-18.207.199.896
ជំពូក ៦១: សេវាកម្ម	142.068.759.000	105.671.959.798	74,4%	-36.396.799.202
ជំពូក ៦២: អត្ថប្រយោជន៍សង្គម	67.960.849.000	53.759.871.605	79,1%	-14.200.977.395
ជំពូក ៦៤: បន្ទុកបុគ្គលិក	1.231.016.800.000	1.204.260.495.907	97,8%	-26.756.304.093
ជំពូក ៦៥: ឧបត្ថម្ភធន	411.300.000	323.360.262	78,6%	-87.939.738
ជំពូក ៦៣: ពន្ធ និងអាករ	316.400.000	112.045.500	35,4%	-204.354.500



ការគ្រប់គ្រងឆ្នាំ២០១៥

តារាង "ខ"

ចំណាយថវិកាថ្នាក់ជាតិ

ឯកតា: រៀល

វិស័យ ក្រសួង ស្ថាប័ន ជំពូក	ឆ្នាំ២០១៥		អនុវត្ត/ច្បាប់ហិរញ្ញវត្ថុ	
	ច្បាប់ហិរញ្ញវត្ថុ(*)	អនុវត្ត	% ច្បាប់	កើន(+)/ថយ(-)
១. ក្រសួង	240.168.943.000	180.525.266.030	75,2%	-59.643.676.970
ជំពូក ៦០៖ ការទិញ	84.357.600.000	71.020.420.444	84,2%	-13.337.179.556
ជំពូក ៦១៖ សេវាកម្ម	71.344.169.000	50.005.836.596	70,1%	-21.338.332.404
ជំពូក ៦២៖ អត្ថប្រយោជន៍សង្គម	21.769.049.000	17.377.904.305	79,8%	-4.391.144.695
ជំពូក ៦៤៖ បន្ទុកបុគ្គលិក	62.166.825.000	41.710.814.423	67,1%	-20.456.010.577
ជំពូក ៦៥៖ ឧបត្ថម្ភធន	411.300.000	323.360.262	78,6%	-87.939.738
ជំពូក ៦៣៖ ពន្ធ និងអាករ	120.000.000	86.930.000	72,4%	-33.070.000
១.១. អប់រំ	145.958.285.000	111.301.782.325	76,3%	-34.656.502.675
ជំពូក ៦០៖ ការទិញ	63.364.800.000	55.092.674.347	86,9%	-8.272.125.653
ជំពូក ៦១៖ សេវាកម្ម	43.826.460.000	32.272.595.956	73,6%	-11.553.864.044
ជំពូក ៦២៖ អត្ថប្រយោជន៍សង្គម	6.999.100.000	5.540.753.347	79,2%	-1.458.346.653
ជំពូក ៦៤៖ បន្ទុកបុគ្គលិក	31.471.625.000	18.136.074.995	57,6%	-13.335.550.005
ជំពូក ៦៥៖ ឧបត្ថម្ភធន	176.300.000	172.753.680	98,0%	-3.546.320
ជំពូក ៦៣៖ ពន្ធ និងអាករ	120.000.000	86.930.000	72,4%	-33.070.000
១.២. ឧត្តមសិក្សា	50.452.858.000	38.861.289.797	77,0%	-11.591.568.203
ជំពូក ៦០៖ ការទិញ	15.094.100.000	11.738.736.810	77,8%	-3.355.363.190
ជំពូក ៦១៖ សេវាកម្ម	9.662.858.000	6.097.794.883	63,1%	-3.565.063.117
ជំពូក ៦២៖ អត្ថប្រយោជន៍សង្គម	2.029.400.000	1.371.985.000	67,6%	-657.415.000
ជំពូក ៦៤៖ បន្ទុកបុគ្គលិក	23.595.500.000	19.641.514.804	83,2%	-3.953.985.196
ជំពូក ៦៥៖ ឧបត្ថម្ភធន	71.000.000	11.258.300	15,9%	-59.741.700
១.៣. យុវជន និងកីឡា	43.757.800.000	30.362.193.908	69,4%	-13.395.606.092
ជំពូក ៦០៖ ការទិញ	5.898.700.000	4.189.009.287	71,0%	-1.709.690.713
ជំពូក ៦១៖ សេវាកម្ម	17.854.851.000	11.635.445.757	65,2%	-6.219.405.243
ជំពូក ៦២៖ អត្ថប្រយោជន៍សង្គម	12.740.549.000	10.465.165.958	82,1%	-2.275.383.042
ជំពូក ៦៤៖ បន្ទុកបុគ្គលិក	7.099.700.000	3.933.224.624	55,4%	-3.166.475.376
ជំពូក ៦៥៖ ឧបត្ថម្ភធន	164.000.000	139.348.282	85,0%	-24.651.718
៨. អគ្គិសនីនាញរាជធានី ខេត្ត	1.348.785.665.000	1.312.575.767.146	97,3%	-36.209.897.854
ជំពូក ៦០៖ ការទិញ	62.822.900.000	57.952.879.660	92,2%	-4.870.020.340
ជំពូក ៦១៖ សេវាកម្ម	70.724.590.000	55.666.123.202	78,7%	-15.058.466.798
ជំពូក ៦២៖ អត្ថប្រយោជន៍សង្គម	46.191.800.000	36.381.967.300	78,8%	-9.809.832.700
ជំពូក ៦៤៖ បន្ទុកបុគ្គលិក	1.168.849.975.000	1.162.549.681.484	99,5%	-6.300.293.516
ជំពូក ៦៥៖ ឧបត្ថម្ភធន និងអាករ	196.400.000	25.115.500	12,8%	-171.284.500



ការគ្រប់គ្រងឆ្នាំ២០១៥

តារាង "ខ"

ចំណាយថវិកាថ្នាក់ជាតិ

ឯកតា: រៀល

វិស័យ ក្រសួង ស្ថាប័ន ជំពូក	ឆ្នាំ២០១៥		អនុវត្ត/ច្បាប់ហិរញ្ញវត្ថុ	
	ច្បាប់ហិរញ្ញវត្ថុ(*)	អនុវត្ត	% ច្បាប់	កើន(+)/ថយ(-)
១៨-ក្រសួងវប្បធម៌ និងវិចិត្រសិល្បៈ	55.480.600.000	52.263.191.699	94,2%	-3.217.408.301
ជំពូក ៦០៖ ការទិញ	7.360.100.000	6.620.540.959	90,0%	-739.559.041
ជំពូក ៦១៖ សេវាកម្ម	14.433.400.000	13.406.861.181	92,9%	-1.026.538.819
ជំពូក ៦២៖ អគ្គប្រយោជន៍សង្គម	116.800.000	110.700.000	94,8%	-6.100.000
ជំពូក ៦៤៖ បន្ទុកបុគ្គលិក	31.496.000.000	30.175.859.989	95,8%	-1.320.140.011
ជំពូក ៦៥៖ ឧបត្ថម្ភធន	2.052.000.000	1.933.955.570	94,2%	-118.044.430
ជំពូក ៦៣៖ ពន្ធ និងអាករ	22.300.000	15.274.000	68,5%	-7.026.000
១. ក្រសួង	36.947.670.000	36.195.777.875	98,0%	-751.892.125
ជំពូក ៦០៖ ការទិញ	5.447.400.000	4.881.352.720	89,6%	-566.047.280
ជំពូក ៦១៖ សេវាកម្ម	8.903.200.000	8.201.553.921	92,1%	-701.646.079
ជំពូក ៦២៖ អគ្គប្រយោជន៍សង្គម	116.800.000	110.700.000	94,8%	-6.100.000
ជំពូក ៦៤៖ បន្ទុកបុគ្គលិក	20.410.970.000	21.053.445.664	103,1%	+642.475.664
ជំពូក ៦៥៖ ឧបត្ថម្ភធន	2.052.000.000	1.933.955.570	94,2%	-118.044.430
ជំពូក ៦៣៖ ពន្ធ និងអាករ	17.300.000	14.770.000	85,4%	-2.530.000
៩. មន្ទីរជំនាញរាជធានី ខេត្ត	18.532.930.000	16.067.413.824	86,7%	-2.465.516.176
ជំពូក ៦០៖ ការទិញ	1.912.700.000	1.739.188.239	90,9%	-173.511.761
ជំពូក ៦១៖ សេវាកម្ម	5.530.200.000	5.205.307.260	94,1%	-324.892.740
ជំពូក ៦៤៖ បន្ទុកបុគ្គលិក	11.085.030.000	9.122.414.325	82,3%	-1.962.615.675
ជំពូក ៦៣៖ ពន្ធ និងអាករ	5.000.000	504.000	10,1%	-4.496.000
១៩-ក្រសួងបរិស្ថាន	37.389.800.000	39.400.195.591	105,4%	+2.010.395.591
ជំពូក ៦០៖ ការទិញ	6.894.100.000	6.356.537.933	92,2%	-537.562.067
ជំពូក ៦១៖ សេវាកម្ម	10.515.600.000	10.096.937.304	96,0%	-418.662.696
ជំពូក ៦២៖ អគ្គប្រយោជន៍សង្គម	503.000.000	482.220.000	95,9%	-20.780.000
ជំពូក ៦៤៖ បន្ទុកបុគ្គលិក	19.354.100.000	22.371.177.354	115,6%	+3.017.077.354
ជំពូក ៦៥៖ ឧបត្ថម្ភធន	80.000.000	63.437.000	79,3%	-16.563.000
ជំពូក ៦៣៖ ពន្ធ និងអាករ	43.000.000	29.886.000	69,5%	-13.114.000
ជំពូក ៦៦៖ បំណុល	23.175.900.000	26.161.626.367	112,9%	+2.985.726.367
ជំពូក ៦០៖ ការទិញ	4.408.000.000	3.988.321.227	90,5%	-419.678.773
ជំពូក ៦១៖ សេវាកម្ម	6.341.400.000	6.103.006.236	96,2%	-238.393.764
ជំពូក ៦២៖ អគ្គប្រយោជន៍សង្គម	500.000.000	482.220.000	96,4%	-17.780.000
ជំពូក ៦៤៖ បន្ទុកបុគ្គលិក	11.819.500.000	15.497.691.904	131,1%	+3.678.191.904
ជំពូក ៦៥៖ ឧបត្ថម្ភធន	80.000.000	63.437.000	79,3%	-16.563.000
ជំពូក ៦៣៖ ពន្ធ និងអាករ	27.000.000	26.950.000	99,8%	-50.000



ការគ្រប់គ្រងឆ្នាំ២០១៥

តារាង "ខ"

ចំណាយថវិកាថ្នាក់ជាតិ

ឯកតា: រៀល

វិស័យ ក្រសួង ស្ថាប័ន ជំពូក	ឆ្នាំ២០១៥		អនុវត្ត/ច្បាប់ហិរញ្ញវត្ថុ	
	ច្បាប់ហិរញ្ញវត្ថុ(*)	អនុវត្ត	% ច្បាប់	កើន(+)/ថយ(-)
៩. មន្ទីរជំនាញរាជធានី ខេត្ត	14.213.900.000	13.238.569.224	93,1%	-975.330.776
ជំពូក ៦០: ការទិញ	2.486.100.000	2.368.216.706	95,3%	-117.883.294
ជំពូក ៦១: សេវាកម្ម	4.174.200.000	3.993.931.068	95,7%	-180.268.932
ជំពូក ៦២: អត្ថប្រយោជន៍សង្គម	3.000.000	0	0,0%	-3.000.000
ជំពូក ៦៤: បន្ទុកបុគ្គលិក	7.534.600.000	6.873.485.450	91,2%	-661.114.550
ជំពូក ៦៣: ពន្ធ និងអាករ	16.000.000	2.936.000	18,4%	-13.064.000
២១-ក្រសួងសង្គមកិច្ច អតីតយុទ្ធជន និងយុវនីតិសម្បទា	646.987.497.000	599.783.571.793	92,7%	-47.203.925.207
ជំពូក ៦០: ការទិញ	6.110.800.000	5.793.099.648	94,8%	-317.700.352
ជំពូក ៦១: សេវាកម្ម	10.085.600.000	9.102.962.916	90,3%	-982.637.084
ជំពូក ៦២: អត្ថប្រយោជន៍សង្គម	30.002.000.000	29.495.633.430	98,3%	-506.366.570
ជំពូក ៦៤: បន្ទុកបុគ្គលិក	582.139.197.000	537.425.988.099	92,3%	-44.713.208.901
ជំពូក ៦៥: ឧបត្ថម្ភធន	18.595.000.000	17.940.497.200	96,5%	-654.502.800
ជំពូក ៦៣: ពន្ធ និងអាករ	54.900.000	25.390.500	46,2%	-29.509.500
១. ក្រសួង	53.364.800.000	49.851.653.177	93,4%	-3.513.146.823
ជំពូក ៦០: ការទិញ	3.315.000.000	3.246.520.940	97,9%	-68.479.060
ជំពូក ៦១: សេវាកម្ម	3.254.600.000	2.904.523.233	89,2%	-350.076.767
ជំពូក ៦២: អត្ថប្រយោជន៍សង្គម	18.442.000.000	18.128.189.100	98,3%	-313.810.900
ជំពូក ៦៤: បន្ទុកបុគ្គលិក	9.738.200.000	7.612.213.704	78,2%	-2.125.986.296
ជំពូក ៦៥: ឧបត្ថម្ភធន	18.595.000.000	17.940.497.200	96,5%	-654.502.800
ជំពូក ៦៣: ពន្ធ និងអាករ	20.000.000	19.709.000	98,5%	-291.000
៩. មន្ទីរជំនាញរាជធានី ខេត្ត	593.622.697.000	549.931.918.616	92,6%	-43.690.778.384
ជំពូក ៦០: ការទិញ	2.795.800.000	2.546.578.708	91,1%	-249.221.292
ជំពូក ៦១: សេវាកម្ម	6.831.000.000	6.198.439.683	90,7%	-632.560.317
ជំពូក ៦២: អត្ថប្រយោជន៍សង្គម	11.560.000.000	11.367.444.330	98,3%	-192.555.670
ជំពូក ៦៤: បន្ទុកបុគ្គលិក	572.400.997.000	529.813.774.395	92,6%	-42.587.222.605
ជំពូក ៦៣: ពន្ធ និងអាករ	34.900.000	5.681.500	16,3%	-29.218.500
២៣-ក្រសួងយុត្តិធម៌ និងកិច្ចការសាសនា	34.585.100.000	31.292.361.029	90,5%	-3.292.738.971
ជំពូក ៦០: ការទិញ	6.510.300.000	6.185.883.381	95,0%	-324.416.619
ជំពូក ៦១: សេវាកម្ម	6.380.900.000	5.725.269.108	89,7%	-655.630.892
ជំពូក ៦២: អត្ថប្រយោជន៍សង្គម	50.000.000	50.000.000	100,0%	0
ជំពូក ៦៤: បន្ទុកបុគ្គលិក	21.629.700.000	19.327.558.540	89,4%	-2.302.141.460
ជំពូក ៦៣: ពន្ធ និងអាករ	14.200.000	3.650.000	25,7%	-10.550.000




ការគ្រប់គ្រងឆ្នាំ២០១៥

តារាង "ខ"

ចំណាយថវិកាថ្នាក់ជាតិ

ឯកតា: រៀល

វិស័យ គ្រួសារ ស្ថាប័ន ជំពូក	ឆ្នាំ២០១៥		អនុវត្ត/ច្បាប់ហិរញ្ញវត្ថុ	
	ច្បាប់ហិរញ្ញវត្ថុ(')	អនុវត្ត	% ច្បាប់	កើន(+)/ថយ(-)
១. ក្រសួង	15.546.251.000	14.244.506.380	91,6%	-1.301.744.620
ជំពូក ៦០៖ ការទិញ	4.876.900.000	4.699.233.640	96,4%	-177.666.360
ជំពូក ៦១៖ សេវាកម្ម	2.511.000.000	2.116.871.370	84,3%	-394.128.630
ជំពូក ៦២៖ អគ្គប្រយោជន៍សង្គម	50.000.000	50.000.000	100,0%	0
ជំពូក ៦៤៖ បន្ទុកបុគ្គលិក	8.098.351.000	7.375.501.370	91,1%	-722.849.630
ជំពូក ៦៣៖ ពន្ធ និងអាករ	10.000.000	2.900.000	29,0%	-7.100.000
៩. មន្ទីរជំនាញរាជធានី ខេត្ត	19.038.849.000	17.047.854.649	89,5%	-1.990.994.351
ជំពូក ៦០៖ ការទិញ	1.633.400.000	1.486.649.741	91,0%	-146.750.259
ជំពូក ៦១៖ សេវាកម្ម	3.869.900.000	3.608.397.738	93,2%	-261.502.262
ជំពូក ៦៤៖ បន្ទុកបុគ្គលិក	13.531.349.000	11.952.057.170	88,3%	-1.579.291.830
ជំពូក ៦៣៖ ពន្ធ និងអាករ	4.200.000	750.000	17,9%	-3.450.000
២៤-ក្រសួងកិច្ចការនារី	34.808.384.000	31.005.781.810	89,1%	-3.802.602.190
ជំពូក ៦០៖ ការទិញ	5.059.500.000	4.762.369.435	94,1%	-297.130.565
ជំពូក ៦១៖ សេវាកម្ម	11.315.100.000	9.602.657.419	84,9%	-1.712.442.581
ជំពូក ៦២៖ អគ្គប្រយោជន៍សង្គម	6.203.500.000	6.043.958.200	97,4%	-159.541.800
ជំពូក ៦៤៖ បន្ទុកបុគ្គលិក	12.156.184.000	10.570.515.256	87,0%	-1.585.668.744
ជំពូក ៦៣៖ ពន្ធ និងអាករ	74.100.000	26.281.500	35,5%	-47.818.500
១. ក្រសួង	16.279.335.000	13.814.266.537	84,9%	-2.465.068.463
ជំពូក ៦០៖ ការទិញ	2.179.500.000	2.036.638.805	93,4%	-142.861.195
ជំពូក ៦១៖ សេវាកម្ម	6.060.700.000	4.749.227.205	78,4%	-1.311.472.795
ជំពូក ៦២៖ អគ្គប្រយោជន៍សង្គម	3.183.500.000	3.167.710.000	99,5%	-15.790.000
ជំពូក ៦៤៖ បន្ទុកបុគ្គលិក	4.805.535.000	3.840.040.527	79,9%	-965.494.473
ជំពូក ៦៣៖ ពន្ធ និងអាករ	50.100.000	20.650.000	41,2%	-29.450.000
៩. មន្ទីរជំនាញរាជធានី ខេត្ត	18.529.049.000	17.191.515.273	92,8%	-1.337.533.727
ជំពូក ៦០៖ ការទិញ	2.880.000.000	2.725.730.630	94,6%	-154.269.370
ជំពូក ៦១៖ សេវាកម្ម	5.254.400.000	4.853.430.214	92,4%	-400.969.786
ជំពូក ៦២៖ អគ្គប្រយោជន៍សង្គម	3.020.000.000	2.876.248.200	95,2%	-143.751.800
ជំពូក ៦៤៖ បន្ទុកបុគ្គលិក	7.350.649.000	6.730.474.729	91,6%	-620.174.271
ជំពូក ៦៣៖ ពន្ធ និងអាករ	24.000.000	5.631.500	23,5%	-18.368.500
ក្រសួងសេដ្ឋកិច្ច និងហិរញ្ញវត្ថុ	116.855.709.000	116.100.926.442	99,4%	-754.782.558
ជំពូក ៦០៖ ការទិញ	18.648.600.000	17.807.687.946	95,5%	-840.912.054
ជំពូក ៦១៖ សេវាកម្ម	18.935.100.000	18.089.344.118	95,5%	-845.755.882
ជំពូក ៦២៖ អគ្គប្រយោជន៍សង្គម	17.572.800.000	16.867.528.500	96,0%	-705.271.500
ជំពូក ៦៤៖ បន្ទុកបុគ្គលិក	49.220.309.000	51.506.580.908	104,6%	+2.286.271.908
ជំពូក ៦៤៖ បន្ទុកបុគ្គលិក	12.400.000.000	11.806.710.970	95,2%	-593.289.030
ជំពូក ៦៣៖ ពន្ធ និងអាករ	78.900.000	23.074.000	29,2%	-55.826.000



ការគ្រប់គ្រងឆ្នាំ២០១៥

តារាង "ខ"

ចំណាយថវិកាថ្នាក់ជាតិ

ឯកតា: រៀល

វិស័យ ក្រសួង ស្ថាប័ន ជំពូក	ឆ្នាំ២០១៥		អនុវត្ត/ច្បាប់ហិរញ្ញវត្ថុ	
	ច្បាប់ហិរញ្ញវត្ថុ(°)	អនុវត្ត	% ច្បាប់	កើន(+)/ថយ(-)
១. ក្រសួង	83.534.648.000	84.252.135.351	100,9%	+717.487.351
ជំពូក ៦០៖ ការទិញ	15.125.000.000	14.728.969.830	97,4%	-396.030.170
ជំពូក ៦១៖ សេវាកម្ម	13.076.000.000	12.635.105.941	96,6%	-440.894.059
ជំពូក ៦២៖ អត្ថប្រយោជន៍សង្គម	15.008.800.000	14.908.096.000	99,3%	-100.704.000
ជំពូក ៦៤៖ បន្ទុកបុគ្គលិក	27.884.848.000	30.155.322.610	108,1%	+2.270.474.610
ជំពូក ៦៥៖ ឧបត្ថម្ភធន	12.400.000.000	11.806.710.970	95,2%	-593.289.030
ជំពូក ៦៣៖ ពន្ធ និងអាករ	40.000.000	17.930.000	44,8%	-22.070.000
៩. មន្ទីរព័ន្ធហិរញ្ញវត្ថុ	33.321.061.000	31.848.791.091	95,6%	-1.472.269.909
ជំពូក ៦០៖ ការទិញ	3.523.600.000	3.078.718.116	87,4%	-444.881.884
ជំពូក ៦១៖ សេវាកម្ម	5.859.100.000	5.454.238.177	93,1%	-404.861.823
ជំពូក ៦២៖ អត្ថប្រយោជន៍សង្គម	2.564.000.000	1.959.432.500	76,4%	-604.567.500
ជំពូក ៦៤៖ បន្ទុកបុគ្គលិក	21.335.461.000	21.351.258.298	100,1%	+15.797.298
ជំពូក ៦៣៖ ពន្ធ និងអាករ	38.900.000	5.144.000	13,2%	-33.756.000
៣៥. វិស័យសេដ្ឋកិច្ច	1.001.090.112.000	1.006.505.073.514	100,5%	+5.414.961.514
០៥. ៣-រដ្ឋលទ្ធការក្រៅសេដ្ឋកិច្ច	47.878.900.000	70.353.883.908	146,9%	+22.474.983.908
ជំពូក ៦០៖ ការទិញ	4.198.000.000	3.895.830.630	92,8%	-302.169.370
ជំពូក ៦១៖ សេវាកម្ម	7.600.000.000	6.745.003.886	88,8%	-854.996.114
ជំពូក ៦២៖ អត្ថប្រយោជន៍សង្គម	10.010.000.000	9.322.493.232	93,1%	-687.506.768
ជំពូក ៦៤៖ បន្ទុកបុគ្គលិក	25.509.900.000	50.153.980.782	196,6%	+24.644.080.782
ជំពូក ៦៥៖ ឧបត្ថម្ភធន	551.000.000	236.575.378	42,9%	-314.424.622
ជំពូក ៦៣៖ ពន្ធ និងអាករ	10.000.000	0	0,0%	-10.000.000
១៣-ក្រសួងរ៉ែ និងថាមពល	26.119.601.000	21.136.835.802	80,9%	-4.982.765.198
ជំពូក ៦០៖ ការទិញ	6.864.484.000	6.145.085.728	89,5%	-719.398.272
ជំពូក ៦១៖ សេវាកម្ម	9.545.016.000	6.565.074.465	68,8%	-2.979.941.535
ជំពូក ៦២៖ អត្ថប្រយោជន៍សង្គម	300.000.000	297.128.000	99,0%	-2.872.000
ជំពូក ៦៤៖ បន្ទុកបុគ្គលិក	9.075.901.000	7.847.310.260	86,5%	-1.228.590.740
ជំពូក ៦៥៖ ឧបត្ថម្ភធន	269.900.000	233.308.849	86,4%	-36.591.151
ជំពូក ៦៣៖ ពន្ធ និងអាករ	64.300.000	48.928.500	76,1%	-15.371.500
ជំពូក ៦០៖ ការទិញ	15.669.148.000	12.020.165.042	76,7%	-3.648.982.958
ជំពូក ៦១៖ សេវាកម្ម	3.928.784.000	3.523.918.630	89,7%	-404.865.370
ជំពូក ៦៤៖ បន្ទុកបុគ្គលិក	6.193.616.000	3.564.053.183	57,5%	-2.629.562.817
ជំពូក ៦៥៖ ឧបត្ថម្ភធន	5.231.548.000	4.653.584.380	89,0%	-577.963.620
ជំពូក ៦៣៖ ពន្ធ និងអាករ	269.900.000	233.308.849	86,4%	-36.591.151
ជំពូក ៦៣៖ ពន្ធ និងអាករ	45.300.000	45.300.000	100,0%	0



ឈ

ការគ្រប់គ្រងឆ្នាំ២០១៥

តារាង "ខ"

ចំណាយថវិកាថ្នាក់ជាតិ

ឯកតា: រៀល

វិស័យ គ្រួសារ ស្ថាប័ន ដំបូង	ឆ្នាំ២០១៥		អនុវត្ត/ច្បាប់ហិរញ្ញវត្ថុ	
	ច្បាប់ហិរញ្ញវត្ថុ (*)	អនុវត្ត	% ច្បាប់	កើន(+)/ថយ(-)
៩. មន្ទីរជំនាញរាជធានី ខេត្ត	10.450.453.000	9.116.670.760	87,2%	-1.333.782.240
ជំពូក ៦០៖ ការទិញ	2.935.700.000	2.621.167.098	89,3%	-314.532.902
ជំពូក ៦១៖ សេវាកម្ម	3.351.400.000	3.001.021.282	89,5%	-350.378.718
ជំពូក ៦២៖ អគ្គប្រយោជន៍សង្គម	300.000.000	297.128.000	99,0%	-2.872.000
ជំពូក ៦៤៖ បន្ទុកបុគ្គលិក	3.844.353.000	3.193.725.880	83,1%	-650.627.120
ជំពូក ៦៣៖ ពន្ធ និងអាករ	19.000.000	3.628.500	19,1%	-15.371.500
១៥-ក្រសួងពាណិជ្ជកម្ម	116.978.800.000	116.914.316.012	99,9%	-64.483.988
ជំពូក ៦០៖ ការទិញ	14.110.958.000	12.387.100.145	87,8%	-1.723.857.855
ជំពូក ៦១៖ សេវាកម្ម	43.347.842.000	40.618.031.989	93,7%	-2.729.810.011
ជំពូក ៦២៖ អគ្គប្រយោជន៍សង្គម	4.823.000.000	4.823.000.000	100,0%	0
ជំពូក ៦៤៖ បន្ទុកបុគ្គលិក	53.441.800.000	58.725.832.658	109,9%	+5.284.032.658
ជំពូក ៦៥៖ ឧបត្ថម្ភធន	1.219.200.000	345.338.220	28,3%	-873.861.780
ជំពូក ៦៣៖ ពន្ធ និងអាករ	36.000.000	15.013.000	41,7%	-20.987.000
១. ក្រសួង	103.573.100.000	104.570.361.821	101,0%	+997.261.821
ជំពូក ៦០៖ ការទិញ	11.005.458.000	9.524.574.920	86,5%	-1.480.883.080
ជំពូក ៦១៖ សេវាកម្ម	37.603.742.000	35.147.031.292	93,5%	-2.456.710.708
ជំពូក ៦២៖ អគ្គប្រយោជន៍សង្គម	4.823.000.000	4.823.000.000	100,0%	0
ជំពូក ៦៤៖ បន្ទុកបុគ្គលិក	48.904.700.000	54.721.908.389	111,9%	+5.817.208.389
ជំពូក ៦៥៖ ឧបត្ថម្ភធន	1.219.200.000	345.338.220	28,3%	-873.861.780
ជំពូក ៦៣៖ ពន្ធ និងអាករ	17.000.000	8.509.000	50,1%	-8.491.000
៩. មន្ទីរជំនាញរាជធានី ខេត្ត	13.405.700.000	12.343.954.191	92,1%	-1.061.745.809
ជំពូក ៦០៖ ការទិញ	3.105.500.000	2.862.525.225	92,2%	-242.974.775
ជំពូក ៦១៖ សេវាកម្ម	5.744.100.000	5.471.000.697	95,2%	-273.099.303
ជំពូក ៦៤៖ បន្ទុកបុគ្គលិក	4.537.100.000	4.003.924.269	88,2%	-533.175.731
ជំពូក ៦៣៖ ពន្ធ និងអាករ	19.000.000	6.504.000	34,2%	-12.496.000
១៧-ក្រសួងកសិកម្ម រុក្ខាប្រមាញ់ និងនេសាទ	150.296.500.000	149.030.910.726	99,2%	-1.265.589.274
ជំពូក ៦០៖ ការទិញ	25.575.274.000	23.902.533.618	93,5%	-1.672.740.382
ជំពូក ៦១៖ សេវាកម្ម	46.240.126.000	37.728.977.290	81,6%	-8.511.148.710
ជំពូក ៦២៖ អគ្គប្រយោជន៍សង្គម	7.472.600.000	6.972.687.850	93,3%	-499.912.150
ជំពូក ៦៤៖ បន្ទុកបុគ្គលិក	60.162.800.000	70.142.815.341	116,6%	+9.980.015.341
ជំពូក ៦៥៖ ឧបត្ថម្ភធន	10.542.000.000	10.098.000.627	95,8%	-443.999.373
ជំពូក ៦៣៖ ពន្ធ និងអាករ	303.700.000	185.896.000	61,2%	-117.804.000



ការគ្រប់គ្រងឆ្នាំ២០១៥

តារាង "ខ"

ចំណាយថវិកាថ្នាក់ជាតិ

ឯកតា: រៀល

វិស័យ ក្រសួង ស្ថាប័ន ជំពូក	ឆ្នាំ២០១៥		អនុវត្ត/ច្បាប់ហិរញ្ញវត្ថុ	
	ច្បាប់ហិរញ្ញវត្ថុ(*)	អនុវត្ត	% ច្បាប់	កើន(+)/ថយ(-)
១. ក្រសួង	106.263.100.000	105.571.170.879	99,3%	-691.929.121
ជំពូក ៦០៖ ការទិញ	17.929.374.000	16.677.746.500	93,0%	-1.251.627.500
ជំពូក ៦១៖ សេវាកម្ម	36.587.726.000	28.738.712.770	78,5%	-7.849.013.230
ជំពូក ៦២៖ អន្តរប្រយោជន៍សង្គម	30.000.000	0	0,0%	-30.000.000
ជំពូក ៦៤៖ បន្ទុកបុគ្គលិក	40.920.800.000	49.892.952.482	121,9%	+8.972.152.482
ជំពូក ៦៥៖ ឧបត្ថម្ភធន	10.542.000.000	10.098.000.627	95,8%	-443.999.373
ជំពូក ៦៣៖ ពន្ធ និងអាករ	253.200.000	163.758.500	64,7%	-89.441.500
៩. មន្ទីរជំនាញព័ត៌មាន ខេត្ត	44.033.400.000	43.459.739.847	98,7%	-573.660.153
ជំពូក ៦០៖ ការទិញ	7.645.900.000	7.224.787.118	94,5%	-421.112.882
ជំពូក ៦១៖ សេវាកម្ម	9.652.400.000	8.990.264.520	93,1%	-662.135.480
ជំពូក ៦២៖ អន្តរប្រយោជន៍សង្គម	7.442.600.000	6.972.687.850	93,7%	-469.912.150
ជំពូក ៦៤៖ បន្ទុកបុគ្គលិក	19.242.000.000	20.249.862.859	105,2%	+1.007.862.859
ជំពូក ៦៣៖ ពន្ធ និងអាករ	50.500.000	22.137.500	43,8%	-28.362.500
២០-ក្រសួងអភិវឌ្ឍន៍ជនបទ	128.342.100.000	121.381.961.756	94,6%	-6.960.138.244
ជំពូក ៦០៖ ការទិញ	14.504.232.000	12.930.630.687	89,2%	-1.573.601.313
ជំពូក ៦១៖ សេវាកម្ម	95.526.668.000	92.561.545.960	96,9%	-2.965.122.040
ជំពូក ៦៤៖ បន្ទុកបុគ្គលិក	18.060.900.000	15.741.329.109	87,2%	-2.319.570.891
ជំពូក ៦៥៖ ឧបត្ថម្ភធន	68.000.000	68.000.000	100,0%	0
ជំពូក ៦៣៖ ពន្ធ និងអាករ	182.300.000	80.456.000	44,1%	-101.844.000
១. ក្រសួង	93.766.200.000	88.273.777.754	94,1%	-5.492.422.246
ជំពូក ៦០៖ ការទិញ	9.551.132.000	8.406.310.110	88,0%	-1.144.821.890
ជំពូក ៦១៖ សេវាកម្ម	76.347.868.000	73.949.971.896	96,9%	-2.397.896.104
ជំពូក ៦៤៖ បន្ទុកបុគ្គលិក	7.649.200.000	5.785.135.248	75,6%	-1.864.064.752
ជំពូក ៦៥៖ ឧបត្ថម្ភធន	68.000.000	68.000.000	100,0%	0
ជំពូក ៦៣៖ ពន្ធ និងអាករ	150.000.000	64.360.500	42,9%	-85.639.500
មន្ទីរជំនាញព័ត៌មាន ខេត្ត	34.575.900.000	33.108.184.002	95,8%	-1.467.715.998
ជំពូក ៦០៖ ការទិញ	4.953.100.000	4.524.320.577	91,3%	-428.779.423
ជំពូក ៦១៖ សេវាកម្ម	19.178.800.000	18.611.574.064	97,0%	-567.225.936
ជំពូក ៦៤៖ បន្ទុកបុគ្គលិក	10.411.700.000	9.956.193.861	95,6%	-455.506.139
ជំពូក ៦៣៖ ពន្ធ និងអាករ	32.300.000	16.095.500	49,8%	-16.204.500




ការគ្រប់គ្រងឆ្នាំ២០១៥

តារាង "ខ"

ចំណាយថវិកាថ្នាក់ជាតិ

ឯកតា: រៀល

វិស័យ ក្រសួង ស្ថាប័ន ជំពូក	ឆ្នាំ២០១៥		អនុវត្ត/ច្បាប់ហិរញ្ញវត្ថុ	
	ច្បាប់ហិរញ្ញវត្ថុ(°)	អនុវត្ត	% ច្បាប់	កើន(+)/ថយ(-)
២២-ក្រសួងប្រៃសណីយ៍ និងទូរគមនាគមន៍	46.442.136.000	41.370.335.546	89,1%	-5.071.800.454
ជំពូក ៦០: ការទិញ	11.566.600.000	10.687.216.697	92,4%	-879.383.303
ជំពូក ៦១: សេវាកម្ម	15.209.600.000	13.332.217.408	87,7%	-1.877.382.592
ជំពូក ៦២: អគ្គប្រយោជន៍សង្គម	115.000.000	3.763.000	3,3%	-111.237.000
ជំពូក ៦៤: បន្ទុកបុគ្គលិក	17.841.136.000	16.057.247.659	90,0%	-1.783.886.341
ជំពូក ៦៥: ឧបត្ថម្ភធន	1.660.000.000	1.266.597.779	76,3%	-393.402.221
ជំពូក ៦៣: ពន្ធ និងអាករ	49.800.000	23.293.003	46,8%	-26.506.997
១. ក្រសួង	35.324.036.000	31.193.388.426	88,3%	-4.130.647.574
ជំពូក ៦០: ការទិញ	8.696.700.000	7.978.172.580	91,7%	-718.527.420
ជំពូក ៦១: សេវាកម្ម	11.521.600.000	9.910.766.775	86,0%	-1.610.833.225
ជំពូក ៦២: អគ្គប្រយោជន៍សង្គម	115.000.000	3.763.000	3,3%	-111.237.000
ជំពូក ៦៤: បន្ទុកបុគ្គលិក	13.301.736.000	12.014.660.789	90,3%	-1.287.075.211
ជំពូក ៦៥: ឧបត្ថម្ភធន	1.660.000.000	1.266.597.779	76,3%	-393.402.221
ជំពូក ៦៣: ពន្ធ និងអាករ	29.000.000	19.427.503	67,0%	-9.572.497
៩. មន្ទីរជំនាញរាជធានី ខេត្ត	11.118.100.000	10.176.947.120	91,5%	-941.152.880
ជំពូក ៦០: ការទិញ	2.869.900.000	2.709.044.117	94,4%	-160.855.883
ជំពូក ៦១: សេវាកម្ម	3.688.000.000	3.421.450.633	92,8%	-266.549.367
ជំពូក ៦៤: បន្ទុកបុគ្គលិក	4.539.400.000	4.042.586.870	89,1%	-496.813.130
ជំពូក ៦៣: ពន្ធ និងអាករ	20.800.000	3.865.500	18,6%	-16.934.500
២៥-ក្រសួងសាធារណការ និងដឹកជញ្ជូន	324.037.800.000	334.122.817.417	103,1%	+10.085.017.417
ជំពូក ៦០: ការទិញ	13.007.300.000	11.408.409.858	87,7%	-1.598.890.142
ជំពូក ៦១: សេវាកម្ម	267.023.900.000	265.418.414.463	99,4%	-1.605.485.537
ជំពូក ៦៤: បន្ទុកបុគ្គលិក	43.743.300.000	57.134.649.096	130,6%	+13.391.349.096
ជំពូក ៦៣: ពន្ធ និងអាករ	263.300.000	161.344.000	61,3%	-101.956.000
១. ក្រសួង	284.453.460.000	285.218.040.290	100,3%	+764.580.290
ជំពូក ៦០: ការទិញ	8.053.400.000	7.186.715.505	89,2%	-866.684.495
ជំពូក ៦១: សេវាកម្ម	258.353.000.000	257.024.695.499	99,5%	-1.328.304.501
ជំពូក ៦៤: បន្ទុកបុគ្គលិក	17.897.060.000	20.919.629.286	116,9%	+3.022.569.286
ជំពូក ៦៣: ពន្ធ និងអាករ	150.000.000	87.000.000	58,0%	-63.000.000
៩. មន្ទីរជំនាញរាជធានី ខេត្ត	39.584.340.000	48.904.777.127	123,5%	+9.320.437.127
ជំពូក ៦០: ការទិញ	4.953.900.000	4.221.694.353	85,2%	-732.205.647
ជំពូក ៦១: សេវាកម្ម	8.670.900.000	8.393.718.964	96,8%	-277.181.036
ជំពូក ៦៤: បន្ទុកបុគ្គលិក	25.846.240.000	36.215.019.810	140,1%	+10.368.779.810
ជំពូក ៦៣: ពន្ធ និងអាករ	113.300.000	74.344.000	65,6%	-38.956.000




ការគ្រប់គ្រងឆ្នាំ២០១៥

តារាង "ខ"

ចំណាយថវិកាថ្នាក់ជាតិ

ឯកតា: រៀល

វិស័យ ក្រសួង ស្ថាប័ន ជំពូក	ឆ្នាំ២០១៥		អនុវត្ត/ច្បាប់ហិរញ្ញវត្ថុ	
	ច្បាប់ហិរញ្ញវត្ថុ (°)	អនុវត្ត	% ច្បាប់	កើន(+)/ថយ(-)
២៧-ក្រសួងទេសចរណ៍	54.551.875.000	50.384.741.897	92,4%	-4.167.133.103
ជំពូក ៦០: ការទិញ	5.466.400.000	5.038.834.133	92,2%	-427.565.867
ជំពូក ៦១: សេវាកម្ម	32.202.100.000	31.543.308.408	98,0%	-658.791.592
ជំពូក ៦៤: បន្ទុកបុគ្គលិក	16.298.875.000	13.354.582.370	81,9%	-2.944.292.630
ជំពូក ៦៥: ឧបត្ថម្ភធន	560.000.000	441.776.486	78,9%	-118.223.514
ជំពូក ៦៣: ពន្ធ និងអាករ	24.500.000	6.240.500	25,5%	-18.259.500
១. ក្រសួង	41.993.691.000	38.713.860.035	92,2%	-3.279.830.965
ជំពូក ៦០: ការទិញ	2.419.700.000	2.149.922.970	88,9%	-269.777.030
ជំពូក ៦១: សេវាកម្ម	28.483.100.000	28.070.587.109	98,6%	-412.512.891
ជំពូក ៦៤: បន្ទុកបុគ្គលិក	10.523.891.000	8.048.423.470	76,5%	-2.475.467.530
ជំពូក ៦៥: ឧបត្ថម្ភធន	560.000.000	441.776.486	78,9%	-118.223.514
ជំពូក ៦៣: ពន្ធ និងអាករ	7.000.000	3.150.000	45,0%	-3.850.000
៩. មន្ទីរជំនាញរាជធានី ខេត្ត	12.558.184.000	11.670.881.862	92,9%	-887.302.138
ជំពូក ៦០: ការទិញ	3.046.700.000	2.888.911.163	94,8%	-157.788.837
ជំពូក ៦១: សេវាកម្ម	3.719.000.000	3.472.721.299	93,4%	-246.278.701
ជំពូក ៦៤: បន្ទុកបុគ្គលិក	5.774.984.000	5.306.158.900	91,9%	-468.825.100
ជំពូក ៦៣: ពន្ធ និងអាករ	17.500.000	3.090.500	17,7%	-14.409.500
២៩-ក្រសួងធនធានទឹក និងឧតុនិយម	76.860.400.000	74.814.834.641	97,3%	-2.045.565.359
ជំពូក ៦០: ការទិញ	11.693.900.000	10.799.343.315	92,4%	-894.556.685
ជំពូក ៦១: សេវាកម្ម	45.847.400.000	44.702.038.614	97,5%	-1.145.361.386
ជំពូក ៦២: អត្ថប្រយោជន៍សង្គម	224.000.000	217.302.800	97,0%	-6.697.200
ជំពូក ៦៤: បន្ទុកបុគ្គលិក	13.051.400.000	13.113.562.674	100,5%	+62.162.674
ជំពូក ៦៥: ឧបត្ថម្ភធន	5.820.000.000	5.790.731.738	99,5%	-29.268.262
ជំពូក ៦៣: ពន្ធ និងអាករ	223.700.000	191.855.500	85,8%	-31.844.500
១. ក្រសួង	56.302.900.000	55.339.820.504	98,3%	-963.079.496
ជំពូក ៦០: ការទិញ	8.189.000.000	7.572.885.970	92,5%	-616.114.030
ជំពូក ៦១: សេវាកម្ម	34.239.600.000	33.675.180.882	98,4%	-564.419.118
ជំពូក ៦៤: បន្ទុកបុគ្គលិក	7.874.300.000	8.121.271.914	103,1%	+246.971.914
ជំពូក ៦៥: ឧបត្ថម្ភធន	5.820.000.000	5.790.731.738	99,5%	-29.268.262
ជំពូក ៦៣: ពន្ធ និងអាករ	180.000.000	179.750.000	99,9%	-250.000




ការគ្រប់គ្រងឆ្នាំ២០១៥

តារាង "ខ"

ចំណាយថវិកាថ្នាក់ជាតិ

ឯកតា: រៀល

វិស័យ ក្រសួង ស្ថាប័ន ខ័ណ្ឌ	ឆ្នាំ២០១៥		អនុវត្ត/ច្បាប់ហិរញ្ញវត្ថុ	
	ច្បាប់ហិរញ្ញវត្ថុ(រ)	អនុវត្ត	% ច្បាប់	កើន(+)/ថយ(-)
៩. មន្ទីរជំនាញរាជធានី ខេត្ត	20.557.500.000	19.475.014.137	94,7%	-1.082.485.863
ជំពូក ៦០៖ ការទិញ	3.504.900.000	3.226.457.345	92,1%	-278.442.655
ជំពូក ៦១៖ សេវាកម្ម	11.607.800.000	11.026.857.732	95,0%	-580.942.268
ជំពូក ៦២៖ អគ្គប្រយោជន៍សង្គម	224.000.000	217.302.800	97,0%	-6.697.200
ជំពូក ៦៤៖ បន្ទុកបុគ្គលិក	5.177.100.000	4.992.290.760	96,4%	-184.809.240
ជំពូក ៦៣៖ ពន្ធ និងអាករ	43.700.000	12.105.500	27,7%	-31.594.500
៣៥-ក្រសួងឧស្សាហកម្ម និងសិប្បកម្ម	29.582.000.000	26.994.435.809	91,3%	-2.587.564.191
ជំពូក ៦០៖ ការទិញ	8.586.600.000	7.901.181.122	92,0%	-685.418.878
ជំពូក ៦១៖ សេវាកម្ម	7.816.000.000	7.255.843.500	92,8%	-560.156.500
ជំពូក ៦៤៖ បន្ទុកបុគ្គលិក	12.921.700.000	11.609.674.839	89,8%	-1.312.025.161
ជំពូក ៦៥៖ ឧបត្ថម្ភធន	231.700.000	216.091.848	93,3%	-15.608.152
ជំពូក ៦៣៖ ពន្ធ និងអាករ	26.000.000	11.644.500	44,8%	-14.355.500
១. ក្រសួង	18.009.633.000	16.938.034.268	94,0%	-1.071.598.732
ជំពូក ៦០៖ ការទិញ	5.600.900.000	5.289.035.100	94,4%	-311.864.900
ជំពូក ៦១៖ សេវាកម្ម	4.369.600.000	4.067.028.252	93,1%	-302.571.748
ជំពូក ៦៤៖ បន្ទុកបុគ្គលិក	7.786.433.000	7.356.829.568	94,5%	-429.603.432
ជំពូក ៦៥៖ ឧបត្ថម្ភធន	231.700.000	216.091.848	93,3%	-15.608.152
ជំពូក ៦៣៖ ពន្ធ និងអាករ	21.000.000	9.049.500	43,1%	-11.950.500
៩. មន្ទីរជំនាញរាជធានី ខេត្ត	11.572.367.000	10.056.401.541	86,9%	-1.515.965.459
ជំពូក ៦០៖ ការទិញ	2.985.700.000	2.612.146.022	87,5%	-373.553.978
ជំពូក ៦១៖ សេវាកម្ម	3.446.400.000	3.188.815.248	92,5%	-257.584.752
ជំពូក ៦៤៖ បន្ទុកបុគ្គលិក	5.135.267.000	4.252.845.271	82,8%	-882.421.729
ជំពូក ៦៣៖ ពន្ធ និងអាករ	5.000.000	2.595.000	51,9%	-2.405.000
ខ. ចំណាយថវិកាផ្សេងៗ	876.450.388.000	969.808.384.928	110,7%	+93.357.996.928
ជំពូក ៦៥៖ ចំណាយចរន្តក្នុងការអនុវត្តគម្រោង	129.500.000.000	125.029.111.630	96,5%	-4.470.888.370
ជំពូក ៦៥៖ បន្ទុកហិរញ្ញវត្ថុ (ការប្រាក់)	276.381.000.000	224.873.704.110	81,4%	-51.507.295.890
ជំពូក ៦៥៖ ឧបត្ថម្ភធន(ឧបត្ថម្ភរាជធានី-ខេត្ត និងឃុំ-សង្កាត់)	447.896.000.000	619.905.569.188	138,4%	+172.009.569.188
ជំពូក ៦៥៖ ចំណាយមិនបានគ្រោងទុក	22.673.388.000	0	0,0%	-22.673.388.000
ជំពូក ៦៥៖ ចំណាយត្រៀមបំរុង	1.547.800.000	0	0,0%	-1.547.800.000
ជំពូក ៦៥៖ ចំណាយផ្សេងៗ	21.125.588.000	0	0,0%	-21.125.588.000



ការគ្រប់គ្រងឆ្នាំ២០១៥

តារាង "ខ"

ចំណាយថវិកាថ្នាក់ជាតិ

ឯកតា: រៀល

វិស័យ ក្រសួង ស្ថាប័ន ជំពូក	ឆ្នាំ២០១៥		អនុវត្ត/ច្បាប់ហិរញ្ញវត្ថុ	
	ច្បាប់ហិរញ្ញវត្ថុ(*)	អនុវត្ត	% ច្បាប់	កើន(+)/ថយ(-)
២. សរុបចំណាយមូលធន	2.073.068.000.000	1.872.937.011.267	90,3%	-200.130.988.733
ក. វិនិយោគដោយហិរញ្ញប្បទានក្នុងប្រទេស (១+២+៣)	1.636.500.000.000	1.542.868.751.651	94,3%	-93.631.248.349
១. គម្រោងវិនិយោគ	1.074.700.000.000	1.023.056.715.986	95,2%	-51.643.284.014
- គម្រោងវិនិយោគក្នុងវិស័យសេដ្ឋកិច្ច	926.413.000.000	874.282.132.613	94,4%	-52.130.867.387
០៧ ៖ ក្រសួងមហាផ្ទៃ	58.000.000.000	26.912.533.700	46,4%	-31.087.466.300
១៦.១ ៖ ក្រសួងអប់រំ យុវជន និងកីឡា	35.000.000.000	26.383.890.593	75,4%	-8.616.309.407
១៧.១ ៖ ក្រសួងកសិកម្មរុក្ខាប្រមាញ់ និងនេសាទ	20.400.000.000	20.372.193.000	99,9%	-27.807.000
២០.១ ៖ ក្រសួងអភិវឌ្ឍន៍ជនបទ	202.000.000.000	198.366.727.670	98,2%	-3.633.272.330
២៥.១ ៖ ក្រសួងសាធារណការ និងដឹកជញ្ជូន	485.000.000.000	484.982.500.150	100,0%	-17.499.850
២៩.១ ៖ ក្រសួងធនធានទឹក និងឧតុនិយម	126.013.000.000	117.264.487.500	93,1%	-8.748.512.500
- គម្រោងវិនិយោគក្នុងចំណាយមិនទាន់បែងចែក	148.287.000.000	148.774.583.373	100,3%	+487.583.373
• គម្រោងវិនិយោគ	115.887.000.000	113.498.778.251	97,9%	-2.388.221.749
• ជំពូក ២៦ ៖ កាតកម្ម និងឥណទេយ្យពាក់ព័ន្ធ	0	5.046.300.000		+5.046.300.000
• ជំពូក ២៧ ៖ អចលកម្មហិរញ្ញវត្ថុផ្សេងៗ	32.400.000.000	30.229.505.122	93,3%	-2.170.494.878
២. ថវិកាបដិភាគ	343.624.148.929	341.823.852.082	99,5%	-1.800.296.847
- ចំណាយមិនទាន់បែងចែក	343.624.148.929	341.823.852.082	99,5%	-1.800.296.847
៣. វិនិយោគដោយមូលនិធិទ្រទ្រង់ថវិកា	218.175.851.071	177.988.183.583	81,6%	-40.187.667.488
- ចំណាយមិនទាន់បែងចែក	218.175.851.071	177.988.183.583	81,6%	-40.187.667.488
ខ. ជំពូក ៥០ ៖ ការទូទាត់ប្រាក់ខ្ចី	436.568.000.000	330.068.259.616	75,6%	-106.499.740.384
១. ចំណាយមិនទាន់បែងចែក	436.568.000.000	330.068.259.616	75,6%	-106.499.740.384
II. សរុបចំណាយអនុវត្តនិងច្បាប់ការគ្រប់គ្រងថវិកា	3.687.000.000.000	3.720.405.328.166	100,9%	+33.405.328.166
- ចំណាយវិនិយោគសាធារណៈដោយហិរញ្ញប្បទានក្រៅប្រទេស	3.687.000.000.000	3.720.405.328.166	100,9%	+33.405.328.166

(*) តួលេខច្បាប់ហិរញ្ញវត្ថុឆ្នាំ២០១៥ខាងលើ គឺជាតួលេខឥណទានកែតម្រូវក្រោយការធ្វើនិយ័តកម្មឥណទានថវិកា



ARM

ការគ្រប់គ្រងឆ្នាំ២០១៥

តារាង "ខ១"

ចំណាយវិនិយោគសាធារណៈដោយហិរញ្ញប្បទានក្នុងប្រទេស

ឯកតា: រៀល

វិនិយោគ (ក្រសួង ស្ថាប័ន)	ឆ្នាំ២០១៥		% ចំនាត់ថ្នាក់ អនុវត្តសរុប
	ច្បាប់ហិរញ្ញវត្ថុ	អនុវត្ត	
សរុបរួម (ក+ខ+គ+ឃ)	1.636.500.000.000	1.542.868.751.651	100,0%
- គម្រោងវិនិយោគ	1.019.700.000.000	1.023.056.715.986	66,3%
- មូលនិធិបដិភាគ	316.800.000.000	341.823.852.082	22,2%
- វិនិយោគដោយមូលនិធិទ្រទ្រង់ថវិកា	300.000.000.000	177.988.183.583	11,5%
ក. វិនិយោគរដ្ឋបាលទូទៅ		442.541.310.483	28,7%
- គម្រោងវិនិយោគ		99.830.178.256	6,5%
- មូលនិធិបដិភាគ		264.211.393.747	17,1%
- វិនិយោគដោយមូលនិធិទ្រទ្រង់ថវិកា		78.499.738.480	5,1%
០១-ព្រះបរមរាជវាំង		6.664.661.761	0,4%
- គម្រោងវិនិយោគ		6.664.661.761	0,4%
០២-រដ្ឋសភា		5.305.400.000	0,3%
- គម្រោងវិនិយោគ		5.305.400.000	0,3%
០៣-ព្រឹទ្ធសភា		3.771.280.000	0,2%
- គម្រោងវិនិយោគ		3.771.280.000	0,2%
០៥-ទីស្តីការគណៈរដ្ឋមន្ត្រី		89.738.299.649	5,8%
- គម្រោងវិនិយោគ		7.914.150.720	0,5%
- មូលនិធិបដិភាគ		81.824.148.929	5,3%
០៧-មហាវិថ្នាក់បាលទូទៅ		21.168.166.800	1,4%
១. ក្រសួង		21.168.166.800	1,4%
- គម្រោងវិនិយោគ		21.168.166.800	1,4%
០៨-ក្រសួងទំនាក់ទំនងជាមួយរដ្ឋសភា ព្រឹទ្ធសភា និងអធិការកិច្ច		992.000.000	0,1%
១. ក្រសួង		992.000.000	0,1%
- គម្រោងវិនិយោគ		992.000.000	0,1%
១០-ក្រសួងសេដ្ឋកិច្ច និងហិរញ្ញវត្ថុ		303.348.464.740	19,7%
១. ក្រសួង		303.348.464.740	19,7%
- គម្រោងវិនិយោគ		42.461.481.442	2,8%
- មូលនិធិបដិភាគ		182.387.244.818	11,8%
- វិនិយោគដោយមូលនិធិទ្រទ្រង់ថវិកា		78.499.738.480	5,1%
១៤-ក្រសួងផែនការ		1.234.656.000	0,1%
ក្រសួង		1.234.656.000	0,1%
- គម្រោងវិនិយោគ		1.234.656.000	0,1%
១៥-ក្រសួងរៀបចំដែនដី នគរូបនីយកម្ម និងសំណង់		2.034.649.533	0,1%
ក្រសួង		2.034.649.533	0,1%
- គម្រោងវិនិយោគ		2.034.649.533	0,1%



ការគ្រប់គ្រងឆ្នាំ២០១៥
តារាង "ខ១"

ចំណាយវិនិយោគសាធារណៈដោយហិរញ្ញប្បទានក្នុងប្រទេស

ឯកតា: រៀល

វិនិយោគ (ក្រសួង ស្ថាប័ន)	ឆ្នាំ២០១៥		% របស់សម្ព័ន្ធ
	ច្បាប់ហិរញ្ញវត្ថុ	អនុវត្ត	អនុវត្តសរុបរួម
៣០-គណៈកម្មាធិការជាតិរៀបចំការបោះឆ្នោត		2.934.596.500	0,2%
- គម្រោងវិនិយោគ		2.934.596.500	0,2%
៣៣-អង្គការប្រចាំអំពើពុករលួយ		1.652.000.000	0,1%
- គម្រោងវិនិយោគ		1.652.000.000	0,1%
៣៤-ក្រសួងមុខងារសាធារណៈ		3.697.135.500	0,2%
- គម្រោងវិនិយោគ		3.697.135.500	0,2%
ខ. វិនិយោគការពារជាតិ និងសន្តិសុខ	58.000.000.000	25.000.821.237	1,6%
- គម្រោងវិនិយោគ	58.000.000.000	22.196.124.700	1,4%
- មូលនិធិបដិភាគ		2.804.696.537	0,2%
០៧.១-ក្រសួងមហាផ្ទៃ-សន្តិសុខសាធារណៈ	58.000.000.000	22.899.000.237	1,5%
- គម្រោងវិនិយោគ	58.000.000.000	20.094.303.700	1,3%
- មូលនិធិបដិភាគ		2.804.696.537	0,2%
២៦-ក្រសួងយុត្តិធម៌		2.101.821.000	0,1%
១. ក្រសួង		2.101.821.000	0,1%
- គម្រោងវិនិយោគ		2.101.821.000	0,1%
១.១. យុត្តិធម៌		2.101.821.000	0,1%
- គម្រោងវិនិយោគ		2.101.821.000	0,1%
គ. វិនិយោគសង្គមកិច្ច	35.000.000.000	47.506.208.485	3,1%
- គម្រោងវិនិយោគ	35.000.000.000	46.565.557.993	3,0%
- មូលនិធិបដិភាគ		940.650.492	0,1%
១១-ក្រសួងព័ត៌មាន		1.998.000.000	0,1%
១. ក្រសួង		1.998.000.000	0,1%
- គម្រោងវិនិយោគ		1.998.000.000	0,1%
១២-ក្រសួងសុខាភិបាល		5.633.541.900	0,4%
១. ក្រសួង		5.633.541.900	0,4%
- គម្រោងវិនិយោគ		5.633.541.900	0,4%
១៦-ក្រសួងអប់រំ យុវជន និងកីឡា	35.000.000.000	26.383.690.593	1,7%
១. ក្រសួង	35.000.000.000	26.383.690.593	1,7%
- គម្រោងវិនិយោគ	35.000.000.000	26.383.690.593	1,7%
- គម្រោងវិនិយោគ		26.383.690.593	1,7%
- គម្រោងវិនិយោគ		26.383.690.593	1,7%
១៧-ក្រសួងយុវជន និងកីឡា		7.770.500.000	0,5%
១. ក្រសួង		7.770.500.000	0,5%
- គម្រោងវិនិយោគ		7.770.500.000	0,5%



ការគ្រប់គ្រងឆ្នាំ២០១៥

តារាង ១១

ចំណាយវិនិយោគសាធារណៈដោយហិរញ្ញប្បទានក្នុងប្រទេស

ឯកតា: រៀល

វិស័យ (ក្រសួង ស្ថាប័ន)	ឆ្នាំ២០១៥		% ចំពោះសរុប
	ច្បាប់ហិរញ្ញវត្ថុ	អនុវត្ត	អនុវត្តសរុប
១៩-ក្រសួងបរិស្ថាន		1.996.500.000	0,1%
១. ក្រសួង		1.996.500.000	0,1%
- គម្រោងវិនិយោគ		1.996.500.000	0,1%
២១-ក្រសួងសង្គមកិច្ច អតីតយុទ្ធជន និងយុវនីតិសម្បទា		993.786.000	0,1%
១. ក្រសួង		993.786.000	0,1%
- គម្រោងវិនិយោគ		993.786.000	0,1%
៣២-ក្រសួងការងារ និងបណ្តុះបណ្តាលវិជ្ជាជីវៈ		2.730.189.992	0,2%
១. ក្រសួង		2.730.189.992	0,2%
- គម្រោងវិនិយោគ		1.789.539.500	0,1%
- មូលនិធិបដិភាគ		940.650.492	0,1%
២៥៥. វិស័យសេដ្ឋកិច្ច	605.000.000.000	1.027.820.411.446	66,6%
- គម្រោងវិនិយោគ	605.000.000.000	854.464.855.037	55,4%
- មូលនិធិបដិភាគ		73.867.111.306	4,8%
- វិនិយោគដោយមូលនិធិទ្រទ្រង់ថវិកា		99.488.445.103	6,4%
០៥.៣-រដ្ឋលេខាធិការដ្ឋានអាកាសចរស៊ីវិល		2.584.552.500	0,2%
- គម្រោងវិនិយោគ		2.584.552.500	0,2%
១៣-ក្រសួងរ៉ែ និងថាមពល		14.559.535.841	0,9%
១. ក្រសួង		14.559.535.841	0,9%
- គម្រោងវិនិយោគ		997.940.210	0,1%
- មូលនិធិបដិភាគ		12.747.995.631	0,8%
- វិនិយោគដោយមូលនិធិទ្រទ្រង់ថវិកា		813.600.000	0,1%
១៧-ក្រសួងកសិកម្ម រុក្ខាប្រមាញ់ និងនេសាទ	20.000.000.000	27.577.155.982	1,8%
១. ក្រសួង	20.000.000.000	27.577.155.982	1,8%
- គម្រោងវិនិយោគ	20.000.000.000	20.372.193.000	1,3%
- វិនិយោគដោយមូលនិធិទ្រទ្រង់ថវិកា		7.204.962.982	0,5%
២០-ក្រសួងអភិវឌ្ឍន៍ជនបទ	120.000.000.000	206.580.715.211	13,4%
១. ក្រសួង	120.000.000.000	206.580.715.211	13,4%
- គម្រោងវិនិយោគ	120.000.000.000	198.366.727.670	12,9%
- មូលនិធិបដិភាគ		4.963.987.541	0,3%
- វិនិយោគដោយមូលនិធិទ្រទ្រង់ថវិកា		3.250.000.000	0,2%
២១-ក្រសួងប្រៃសណីយ៍ និងទូរគមនាគមន៍		20.296.714.007	1,3%
១. ក្រសួង		20.296.714.007	1,3%
- គម្រោងវិនិយោគ		20.296.714.007	1,3%



3/2017

ការគ្រប់គ្រងឆ្នាំ២០១៥

តារាង "ខ១"

ចំណាយវិនិយោគសាធារណៈដោយហិរញ្ញប្បទានក្នុងប្រទេស

ឯកតា: រៀល

វិនិយោគ (ក្រសួង ស្ថាប័ន)	ឆ្នាំ២០១៥		% ចំណាយសរុប អនុវត្តសរុប
	ច្បាប់ហិរញ្ញវត្ថុ	អនុវត្ត	
២៥-ក្រសួងសាធារណការ និងដឹកជញ្ជូន	345.000.000.000	527.096.896.627	34,2%
១. ក្រសួង	345.000.000.000	527.096.896.627	34,2%
- គម្រោងវិនិយោគ	345.000.000.000	484.982.500.150	31,4%
- មូលនិធិបដិភាគ		42.027.064.365	2,7%
- វិនិយោគដោយមូលនិធិទ្រទ្រង់ថវិកា		87.332.112	0,0%
២៩-ក្រសួងធនធានទឹក និងឧតុនិយម	120.000.000.000	212.449.931.903	13,8%
១. ក្រសួង	120.000.000.000	212.449.931.903	13,8%
- គម្រោងវិនិយោគ	120.000.000.000	117.264.487.500	7,6%
- មូលនិធិបដិភាគ		14.128.063.769	0,9%
- វិនិយោគដោយមូលនិធិទ្រទ្រង់ថវិកា		81.057.380.634	5,3%
៣៥- ក្រសួងឧស្សាហកម្ម និងសិប្បកម្ម		16.674.909.375	1,1%
១. ក្រសួង		16.674.909.375	1,1%
- គម្រោងវិនិយោគ		9.599.740.000	0,6%
- វិនិយោគដោយមូលនិធិទ្រទ្រង់ថវិកា		7.075.169.375	0,5%




ការគ្រប់គ្រងឆ្នាំ២០១៥

តារាង "ខ២"

ចំណាយវិនិយោគសាធារណៈដោយបរិញ្ញាប័ណ្ណប្រធានក្រៅប្រទេស

ឯកតា: រៀល

ប្រភេទ-ស្ថាប័ន	ច្បាប់ហិរញ្ញវត្ថុ	ការអនុវត្តឆ្នាំ២០១៥	
		២០១៥	គិតជាភាគរយ (%)
សរុបរួម	3.687.000.000.000	3.720.405.328.166	916.085.412
ដីធ្លីការគណនេយ្យ	157.299.942.600	0	0
រដ្ឋបាលខាងការដ្ឋាននៃសហគមន៍ស្មើគ្នា	21.686.168.070	7.958.072.802	1.962.000
គម្រោងបង្កើតមជ្ឈមណ្ឌលបណ្តុះបណ្តាលជំនាញអាកាសចរណ៍ស៊ីវិល	9.665.325.000	7.958.072.802	1.962.000
ប្រភេទផ្សេងៗ	49.462.605.450	22.125.800.600	5.448.095
គម្រោងកំណែទម្រង់វិស័យសេវាសាធារណៈ និងហិរញ្ញវត្ថុ	31.347.000.000	22.125.800.600	5.448.095
ប្រភេទដំណាក់កាលទី១ និងទី២ គម្រោងសាងសង់ និងបង្កើតស្ថាប័ន	940.410.000	0	0
ប្រភេទសេដ្ឋកិច្ច និងហិរញ្ញវត្ថុ	17.415.000.000	36.058.073.891	8.878.677
គម្រោងឧបត្ថម្ភស្បៀងបន្ទាន់	3.483.000.000	20.949.344.298	5.158.413
គម្រោងទំនើបកម្មការគ្រប់គ្រងហិរញ្ញវត្ថុសាធារណៈ	13.932.000.000	13.638.253.435	3.358.184
គម្រោងគ្រប់គ្រងហិរញ្ញវត្ថុសាធារណៈសម្រាប់ការកែលម្អប្រព័ន្ធបទ	0	1.470.476.158	362.079
ប្រភេទសេវាសាធារណៈ	2.612.250.000	0	0
ប្រភេទសេវាសាធារណៈ	273.765.512.000	312.473.462.778	76.941.161
គម្រោងសាងសង់មជ្ឈមណ្ឌលចតកាតាគីតូកាតកម្ពុជា-កូរ៉េ	7.128.000.000	4.727.235.852	1.164.000
កម្មវិធីនាយកដ្ឋានប្រយុទ្ធនឹងជំងឺឆ្លង	1.021.000.000	5.267.707.834	1.297.082
គម្រោងកែលម្អមន្ទីរពេទ្យបង្អែកខេត្តព្រះសីហនុ	21.013.000.000	16.028.684.088	3.946.786
គម្រោងទ្រទ្រង់វិស័យសុខាភិបាលទី២	0	70.842.259.006	17.443.680
គម្រោងទប់ស្កាត់ និងបង្ការជំងឺឆ្លងក្នុងមហាអន្តតំបន់មេគង្គជំហាន២	0	5.267.707.834	1.297.082
គម្រោងផ្សេងៗ	0	210.339.868.164	51.792.552
ប្រភេទឧស្សាហកម្ម និងសិប្បកម្ម	99.670.189.770	67.280.205.568	16.566.586
គម្រោងសាងសង់រោងចក្រកែច្នៃសំបកក្រូចស្រោច ខេត្តមណ្ឌលគិរី	3.483.000.000	8.899.088.655	2.142.000
គម្រោងការផ្គត់ផ្គង់ទឹកស្អាត និងអនាម័យក្រុងតាមទំរូមខេត្ត	0	2.180.863.963	537.000
គម្រោងពង្រីកប្រព័ន្ធផ្គត់ផ្គង់ទឹកស្អាតខេត្តកំពង់ចាម និងខេត្តបាត់ដំបង	390.096.000	55.420.265.281	13.646.281
គម្រោងផ្សេងៗ	0	979.987.669	241.305
ប្រភេទវិនិយោគសាធារណៈ	417.472.380.000	454.557.077.961	111.926.812
គម្រោងសាងសង់ និងកែលម្អរោងចក្រអគ្គិសនីខ្នាតតូចអូរជុំនៅខេត្តរតនគិរី	10.449.000.000	5.228.018.262	1.287.309
គម្រោងសាងសង់ខ្សែបញ្ជូនអគ្គិសនី១១៥ គីឡូវ៉ុល ក្នុងពេញ-បាត់	87.075.000.000	91.918.205.584	22.633.267
គម្រោងខ្សែបញ្ជូនថាមពលកញ្ចប់ខេត្តក្រចេះ-ស្ទឹងត្រែង	8.707.500.000	18.871.548.535	4.646.792
គម្រោងអគ្គិសនីជនបទខេត្តស្វាយរៀង	31.347.000.000	3.887.225.620	981.785
គម្រោងសាងសង់ខ្សែបញ្ជូនអគ្គិសនីនៅតាមតំបន់ជុំវិញរាជធានីភ្នំពេញ	0	30.812.318.220	7.587.000
គម្រោងស្ថាបនាពង្រីកខ្សែបញ្ជូនអគ្គិសនីជនបទ (ជំហានទី២)	0	152.987.413.660	37.670.502
គម្រោងសាងសង់បណ្តាញអគ្គិសនីជនបទ ដំណាក់កាលទី៣ និងទី៤	0	115.576.928.885	28.458.818
គម្រោងសាងសង់បណ្តាញអគ្គិសនីតង់ស្យុងមធ្យម	0	17.690.780.488	4.356.051
គម្រោងសាងសង់បណ្តាញអគ្គិសនី ជំហានទី២	0	3.216.060.223	791.899
គម្រោងផ្សេងៗ	0	14.268.568.484	3.513.388



Handwritten mark or signature.

ការគ្រប់គ្រងឆ្នាំ២០១៥

តារាង "២២"

ចំណាយវិនិយោគសាធារណៈដោយហិរញ្ញប្បទានក្រៅប្រទេស

ឯកតា: រៀល

ក្រសួង-ស្ថាប័ន ឈ្មោះគម្រោង	ច្បាប់ហិរញ្ញវត្ថុ	ការអនុវត្តឆ្នាំ២០១៥	
	២០១៥	គិតជា រៀល	ដុល្លារ (*)
ក្រសួងផែនការ	5.903.685.000	0	0
ក្រសួងពាណិជ្ជកម្ម	27.139.536.000	10.570.525.587	2.602.809
កម្មវិធីគាំទ្រការអភិវឌ្ឍន៍វិស័យពាណិជ្ជកម្ម	17.415.000.000	10.570.525.587	2.602.809
ក្រសួងអប់រំ យុវជន និងកីឡា	195.281.953.110	169.739.155.113	39.579.235
កម្មវិធីអភិវឌ្ឍន៍វិស័យអប់រំ ជំហានទី៣	5.224.500.000	14.348.763.928	3.533.135
គម្រោងសាងសង់អនុវិទ្យាល័យនៅរាជធានីភ្នំពេញ	13.932.000.000	28.527.264.498	7.024.350
គម្រោងភាពជាដៃគូសកលសម្រាប់ការអប់រំ ២០១៤-២០១៦	55.728.000.000	60.205.933.545	14.824.669
គម្រោងលើកកម្ពស់គុណភាព និងសមត្ថភាពឧត្តមសិក្សា	17.415.000.000	14.323.453.641	3.526.903
កម្មវិធីគាំទ្រវិស័យអប់រំ ២០១៣-២០១៦	25.992.584.100	23.556.256.159	5.800.320
គម្រោងផ្សេងៗ	0	19.777.463.343	4.869.858
ក្រសួងកសិកម្ម រុក្ខាប្រមាញ់ និងនេសាទ	208.304.967.170	121.556.037.264	29.931.070
កម្មវិធីជំរុញផលិតកម្មស្រូវ និងការនាំអង្ករចេញ	34.830.000.000	2.725.432.273	671.091
គម្រោងគាំទ្របន្ថយភាពក្រីក្រ និងការអភិវឌ្ឍកសិកម្មខ្នាតតូចនៅតំបន់ទន្លេសាប	71.444.000.000	34.855.498.189	8.582.563
គម្រោងអភិវឌ្ឍកសិកម្ម និងជំរុញកំណើនសេដ្ឋកិច្ច	30.435.498.900	39.688.262.961	9.772.548
កម្មវិធីផ្សព្វផ្សាយបច្ចេកទេសកសិកម្មថ្មី ដែលជំរុញការប្រែប្រួលអាកាសធាតុ	0	10.717.203.594	2.638.926
គម្រោងលើកកម្ពស់ជីវភាពរស់នៅតាមជនបទក្នុងខេត្ត ក្រចេះ ព្រះវិហារ និងរតនគិរី	0	1.068.338.733	263.060
គម្រោងរៀបចំអភិរក្សជីវៈចម្រុះមហាអនុតំបន់មេគង្គ	6.966.000.000	2.596.368.784	639.311
គម្រោងកែលម្អប្រព័ន្ធគ្រប់គ្រងកូតតាម និងអនាម័យក្នុងមហាអនុតំបន់មេគង្គ	6.707.500.000	11.810.868.939	2.908.222
គម្រោងផ្សេងៗ	0	18.094.063.791	4.455.350
ក្រសួងធនាគារ	23.030.292.600	3.386.111.081	833.771
គម្រោងរៀបចំអភិរក្សជីវៈចម្រុះក្នុងមហាអនុតំបន់មេគង្គ	7.174.980.000	3.386.111.081	833.771
ក្រសួងអភិវឌ្ឍន៍សេដ្ឋកិច្ច និងហិរញ្ញវត្ថុ	164.342.080.980	272.686.130.152	67.144.239
គម្រោងស្តារឡើងវិញបន្ទាន់នូវហេដ្ឋារចនាសម្ព័ន្ធប្រវត្តិសាស្ត្រខេត្តជាយក្សកំពង់ឆ្នាំង និង២០១៣	52.245.000.000	41.441.837.477	10.204.335
គម្រោងផ្គត់ផ្គង់ទឹកស្អាតជនបទ	10.449.000.000	0	0
គម្រោងកែលម្អផ្លូវជនបទ ជំហានទី១	28.386.450.000	27.658.731.626	6.810.484
គម្រោងកែលម្អផ្លូវជនបទ ជំហានទី២	52.245.000.000	165.556.719.872	40.765.476
គម្រោងផ្គត់ផ្គង់ទឹកស្អាត និងអនាម័យជនបទ ជំហានទី២	5.005.071.000	10.358.798.664	2.550.675
គម្រោងផ្សេងៗ	0	27.670.042.513	6.813.269
ក្រសួងសេដ្ឋកិច្ច រក្សាទុក និងសេដ្ឋកិច្ច និងហិរញ្ញវត្ថុ	21.124.534.320	0	0
ក្រសួងប្រៃសណីយ៍ និងទូរគមនាគមន៍	39.328.573.140	19.867.098.720	4.891.929
គម្រោងបង្កើតបណ្តាញទូរគមនាគមន៍ក្នុងក្របខ័ណ្ឌមហាអនុតំបន់មេគង្គ	22.482.068.400	19.867.098.720	4.891.929
ក្រសួងសុខាភិបាល និងសុខាភិបាល	4.806.540.000	0	0
ក្រសួងសាធារណៈការ និងដឹកជញ្ជូន	1.249.236.371.380	1.142.455.238.122	281.309.826
គម្រោងសាងសង់ផ្លូវជាតិលេខ១ និងផ្លូវក្រាប	20.955.817.800	35.131.316.278	8.650.479



Oct


ការគ្រប់គ្រងឆ្នាំ២០១៥

តារាង "ខ២"

ចំណាយវិនិយោគសាធារណៈដោយបរិច្ឆេទប្រធានក្រសួងសេដ្ឋកិច្ច និងហិរញ្ញវត្ថុ

ឯកតា: រៀល

ប្រភេទ-ស្ថិតិ	ច្បាប់ហិរញ្ញវត្ថុ	ការអនុវត្តឆ្នាំ២០១៥	
		២០១៥	ភិតជា រៀល
គម្រោងសាងសង់ស្ថានភារៈធំឆ្លងកាត់ទន្លេបាសាក់ និងផ្លូវក្រាប	47.269.882.800	8.677.762.283	2.136.749
គម្រោងសាងសង់ស្ថានភារៈខ្នាតតូចនិងផ្លូវក្រាបស្ថានភារៈខ្នាតតូច	11.002.797.000	25.378.639.829	6.249.100
គម្រោងអភិវឌ្ឍន៍សេដ្ឋកិច្ចក្រុងរៀង	34.830.000.000	3.173.085.060	781.317
គម្រោងកែលម្អផ្លូវជាតិលេខ១៤ (ក្រុងក្រចេះ-បាត់ដំបង) និងផ្លូវជាតិលេខ១៥ (ក្រុងក្រចេះ-ស្ទឹងត្រែង)	24.381.000.000	28.540.630.005	7.027.636
គម្រោងស្ថាប័នជាតិលេខ៤៤ (ក្រុងក្រចេះ-បាត់ដំបង) និងផ្លូវជាតិលេខ១៥ (ក្រុងក្រចេះ-ស្ទឹងត្រែង)	69.660.000.000	9.090.221.774	2.238.310
គម្រោងកែលម្អផ្លូវជាតិលេខ៤៤ (បាត់ដំបង-ស្ទឹងត្រែង) និងផ្លូវជាតិលេខ១៥ (ក្រុងក្រចេះ-ស្ទឹងត្រែង)	34.830.000.000	4.809.846.979	1.184.342
គម្រោងស្ថាប័នហេដ្ឋារចនាសម្ព័ន្ធបង្កោយគ្រោះទឹកជំនន់ឆ្នាំ២០១១ និង២០១៣	145.000.471.000	68.125.804.887	16.774.800
គម្រោងស្ថាប័នជាតិលេខ៤៤ (កោសិកា-ភ្នំក្រវាញ-ថ្មបា)	52.245.000.000	133.854.282.311	32.959.300
គម្រោងស្ថាប័នជាតិលេខ២១ (ថ្នល់កែង-ស្ទឹងត្រែង-កំពង់ធំ-អង្គរ)	179.374.500.000	195.580.651.789	48.158.350
គម្រោងស្ថាប័នឡើងវិញផ្លូវជាតិលេខ៤៤ (ច្បារមន-ឱក្រណាត់-អង្គរ)	13.984.245.000	16.652.211.167	4.100.319
គម្រោងស្ថាប័នជាតិលេខ២១ (ភ្នំពេញ-ថ្នល់កែង) ជាបួនគន្លងថ្មី	48.608.748.000	40.655.142.095	10.010.625
គម្រោងស្ថាប័នខេត្តលេខ១៣ ភ្ជាប់ពីផ្លូវលេខ៤៤ និងលេខ១១ (កំបោង-ប្រសូត្រ) ផ្លូវលេខ៣១៤០ (ប្រសូត្រ-ព្រៃស្រី) និងសាងសង់អគារបុស្សីព្រៃជននៅព្រៃស្រី ព្រៃជនកម្ពុជា-វៀតណាម ក្នុងខេត្តស្វាយរៀង និងខេត្តព្រៃវែង និងផ្លូវលេខ១៥០២, ១៥១២ និងផ្លូវលេខ៤៤៣	87.075.000.000	25.543.761.230	6.289.709
គម្រោងស្ថាប័នឡើងវិញកំណាត់ផ្លូវជាតិលេខ២១ (តាខ្មៅ-ជ្រៃជំ)	54.902.180.700	54.506.158.750	13.421.198
គម្រោងអភិវឌ្ឍន៍វិស័យកសិកម្មកំពង់ធំផ្តល់សេវាសេវាស្រែកម្រិតស្រី	114.637.023.900	76.857.359.114	18.924.794
គម្រោងសាងសង់ស្ថានភារៈអូរ	37.337.411.700	30.096.722.739	7.410.797
គម្រោងកែលម្អកំណាត់ផ្លូវជាតិលេខ១១ ជំហានទី៤ ប្រវែង៤គ.ម.	20.898.000.000	2.728.878.119	671.939
គម្រោងស្ថាប័នជាតិលេខ២១១ (សេវាសេវាស្រែកម្រិតស្រី ផលិតផល-តាម ខេត្តរតនគិរី)	47.898.216.000	88.428.561.063	21.774.000
គម្រោងសាងសង់ផ្លូវជាតិលេខ២១៤ ប្រវែង១៤៣,៤ គម ពីក្រុងមានជ័យទៅដល់តាបក្រិ	0	22.473.660.992	5.533.750
គម្រោងកែលម្អកំណាត់ផ្លូវជាតិលេខ៣១ ផ្លូវជាតិលេខ ៣៣ ផ្លូវខេត្តលេខ ១១៧ និងផ្លូវជាតិលេខ១៤៤	0	12.401.831.577	3.053.736
គម្រោងច្រករៀងរាល់ឆ្នាំនៃមហាអនុវត្តបំណែងទន្លេមេគង្គ	0	11.232.505.522	2.765.810
គម្រោងសាងសង់ស្ថានភារៈប្រព័ន្ធធារាសាស្ត្រ និងអភិវឌ្ឍន៍ស្ទឹងសៀមរាប	0	9.803.253.297	2.413.881
គម្រោងស្ថាប័នលេខ១៤៧៧ បំបែកពីផ្លូវជាតិលេខ៤៧ ត្រង់សេកសក-សំបូត-ច្រក៤០០ ព្រៃជនកម្ពុជា-វៀត	1.044.900.000	28.766.286.070	7.083.200
គម្រោងស្ថាប័នឡើងវិញប្រព័ន្ធផ្លូវដែកនៅកម្ពុជា	1.044.900.000	19.729.268.645	4.857.991
គម្រោងស្ថាប័នជាតិលេខ៤១-ស្ថាប័នជាតិលេខ៣១A (លូក-ដូនតុង-កំពង់ក្រោយ ផ្លូវជាតិលេខ៣១)	1.044.900.000	9.136.073.687	2.249.600
គម្រោងស្ថាប័នជាតិលេខ៤៤ (ខេត្តបន្ទាយមានជ័យដល់ថ្មបា ដល់ដុង (ផ្លូវជាតិលេខ២១៤))	2.089.800.000	145.900.743.324	35.925.533
គម្រោងគ្រប់គ្រងទ្រព្យសម្បត្តិផ្លូវថ្នល់	1.044.900.000	576.637.286	141.987
គម្រោងផ្សេងៗ	0	34.603.752.249	8.520.575
ប្រភេទសេដ្ឋកិច្ច	11.372.970.240	3.494.958.367	860.573
គម្រោងស្ថាប័នហេដ្ឋារចនាសម្ព័ន្ធនៃសេវាសេវាស្រែកម្រិតស្រី	4.353.750.000	3.494.958.367	860.573
គម្រោងស្ថាប័នសេវាសេវាស្រែកម្រិតស្រី	653.767.842.330	495.495.564.928	122.007.206
គម្រោងអភិវឌ្ឍន៍ប្រព័ន្ធធារាសាស្ត្រ ខេត្តកំពង់ឆ្នាំង	27.864.000.000	2.013.205.558	495.717
គម្រោងអភិវឌ្ឍន៍ប្រព័ន្ធធារាសាស្ត្រក្នុង ជំហានទី២ ខេត្តបាត់ដំបង	27.864.000.000	20.977.146.537	5.165.259



ច្បាប់ (*) លេខ៣៩

Handwritten mark or signature.

ការគ្រប់គ្រងឆ្នាំ២០១៥

តារាង "២២"

ចំណាយវិនិយោគសាធារណៈដោយបរិញ្ញាប័ត្រសម្រាប់ឆ្នាំ២០១៥

ឯកតា: រៀល

ប្រភេទ-ស្ថាប័ន	ច្បាប់ហិរញ្ញវត្ថុ	ការអនុវត្តឆ្នាំ២០១៥	
		២០១៥	គិតជា រៀល
គម្រោងអភិវឌ្ឍន៍ទំនប់មង្គលបូរី ខេត្តបន្ទាយមានជ័យ	19.348.065.000	23.404.270.449	5.762.896
គម្រោងអភិវឌ្ឍន៍ពហុបំណងទំនប់បាត់ដំបង១	34.830.000.000	80.519.643.435	19.826.568
គម្រោងស្តារឡើងវិញប្រព័ន្ធនូវហេដ្ឋារចនាសម្ព័ន្ធប្រវែងខូចខាតដោយទឹកជំនន់២០១១ និង២០១៣	10.449.000.000	26.682.600.593	6.570.129
គម្រោងជួសជុលប្រព័ន្ធស្រោចស្រពសាលាភាស ខេត្តបាត់ដំបង	34.830.000.000	1.898.889.136	467.569
គម្រោងគ្រប់គ្រងនិងកាត់បន្ថយគ្រោះមហន្តរាយទឹកជំនន់ និងកាត់បន្ថយស្តុកក្នុងមហាអនុកំបង់មេគង្គ	17.415.000.000	3.968.365.452	977.141
គម្រោងកែលម្អ និងស្តារឡើងវិញប្រព័ន្ធធារាសាស្ត្រ និងប្រព័ន្ធដោះទឹកនៅភាគខាងលិចបឹងទន្លេសាប	11.274.471.000	1.103.520.983	271.723
គម្រោងកសិកម្មខ្នាតតូច និងគាំពារសង្គមជំហានទី២ នៅតាមបណ្តោយខេត្ត	10.449.000.000	0	0
គម្រោងអភិវឌ្ឍន៍ធនធានទឹកអាងស្ទឹងជីក្រែង ខេត្តសៀមរាប	20.898.000.000	72.154.192.365	17.766.721
គម្រោងអភិវឌ្ឍន៍ធនធានទឹកស្ទឹងស្រែងជំហានទី២ ខេត្តសៀមរាប	34.830.000.000	69.910.377.866	17.214.220
គម្រោងអភិវឌ្ឍន៍ធនធានទឹកស្ទឹងស្នោង ជំហានទី១ ខេត្តកំពង់ធំ	27.864.000.000	43.336.122.188	10.670.770
គម្រោងអភិវឌ្ឍន៍អាងទឹកស្ទឹងតាសាល	17.415.000.000	8.922.637.364	2.197.045
គម្រោងអភិវឌ្ឍន៍ប្រព័ន្ធធារាសាស្ត្រកែច្នៃ ជំហានទី១ ខេត្តស្វាយរៀង	34.830.000.000	60.860.857.673	14.985.933
គម្រោងអភិវឌ្ឍន៍វិស័យធនធានទឹក ខេត្តកំពង់ធំ សៀមរាប និងខេត្តបន្ទាយមានជ័យ	8.707.500.000	38.976.963.865	9.597.403
គម្រោងអភិវឌ្ឍន៍ធារាសាស្ត្រកង្កែប	0	9.628.366.648	2.370.819
គម្រោងការពារទឹកជំនន់ទន្លេកំពង់ត្របែក ខេត្តព្រៃវែង	0	5.982.915.832	1.473.189
គម្រោងអភិវឌ្ឍន៍ធនធានទឹកអាងស្ទឹងស្រែង	0	10.320.522.430	2.541.250
គម្រោងអភិវឌ្ឍន៍ធនធានស្ទឹងកែវ	0	9.285.209.816	2.286.322
គម្រោងអភិវឌ្ឍន៍ជនបទដ៏ទំនាបបឹងទន្លេសាប	0	5.549.756.939	1.366.532
ប្រភេទការងារ និងបណ្តុះបណ្តាលវិនិយោគ:	42.519.697.740	21.589.399.564	5.316.016
គម្រោងពង្រឹងវិស័យអប់រំ បណ្តុះបណ្តាលបច្ចេកទេស និងវិជ្ជាជីវៈ ជំហានទី១	13.583.700.000	17.520.164.484	4.314.037
គម្រោងពង្រឹងវិស័យអប់រំ បណ្តុះបណ្តាលបច្ចេកទេស និងវិជ្ជាជីវៈ ជំហានទី២	20.898.000.000	4.069.235.080	1.001.979
ប្រភេទធនធានសាធារណៈ:	516.600.000	0	0
គម្រោងសាច់ប្រាក់សរុប	0	568.102.415.670	139.895.386




Handwritten signature or mark.

ការគ្រប់គ្រងឆ្នាំ២០១៥
តារាង "ខក"
ចំណាយថវិកាថ្នាក់ក្រោមជាតិ

ឯកតា: រៀល

បរិយាយ	ឆ្នាំ២០១៥		អនុវត្ត/ច្បាប់ហិរញ្ញវត្ថុ	
	ច្បាប់ហិរញ្ញវត្ថុ	អនុវត្ត	%ច្បាប់	កើន(+)/ថយ(-)
១-ចំណាយថវិកាបេសរដ្ឋបាលរាជធានី ខេត្ត	753.940.000.000	895.675.727.041	118,8%	+141.735.727.041
ក-ចំណាយចរន្ត	621.079.000.000	703.940.747.711	113,3%	+82.861.747.711
ជំពូក ៦០:ការទិញ	57.203.000.000	53.872.822.244	94,2%	-3.330.177.756
ជំពូក ៦១:សេវាកម្ម	363.608.600.000	502.978.152.047	138,3%	+139.369.552.047
ជំពូក ៦២:អត្ថប្រយោជន៍សង្គម	37.708.000.000	38.536.366.830	102,2%	+828.366.830
ជំពូក ៦៣:ពន្ធ និងអាករ	16.400.000	10.350.000	63,1%	-6.050.000
ជំពូក ៦៤:បន្ទុកបុគ្គលិក	34.090.000.000	35.205.352.757	103,3%	+1.115.352.757
ជំពូក ៦៥:ឧបត្ថម្ភធន	90.278.000.000	73.337.703.833	81,2%	-16.940.296.167
ជំពូក ៦៩:ចំណាយមិនបានគ្រោងទុក	38.175.000.000	0	0,0%	-38.175.000.000
ខ-ចំណាយមូលធន	132.861.000.000	191.734.979.330	144,3%	+58.873.979.330
ជំពូក ២១:អចលកម្មរូបិ	132.861.000.000	191.734.979.330	144,3%	+58.873.979.330
២-ចំណាយថវិកាបេសរដ្ឋបាលក្រុង ស្រុក	81.302.000.000	97.865.845.224	120,4%	+16.563.845.224
ក-ចំណាយចរន្ត	81.302.000.000	97.865.845.224	120,4%	+16.563.845.224
ជំពូក ៦០:ការទិញ	4.074.366.000	3.710.981.932	91,1%	-363.384.068
ជំពូក ៦១:សេវាកម្ម	18.607.196.000	34.871.408.472	187,4%	+16.264.212.472
ជំពូក ៦២:អត្ថប្រយោជន៍សង្គម	592.640.000	399.555.550	67,4%	-193.084.450
ជំពូក ៦៣:ពន្ធ និងអាករ	200.000	0	0,0%	-200.000
ជំពូក ៦៤:បន្ទុកបុគ្គលិក	53.962.498.000	58.883.899.270	109,1%	+4.921.401.270
ជំពូក ៦៩:ចំណាយមិនបានគ្រោងទុក	4.065.100.000	0	0,0%	-4.065.100.000
៣-ចំណាយថវិកាបេសរដ្ឋបាលឃុំ សង្កាត់	271.954.000.000	294.306.646.016	108,2%	+22.352.646.016
ក-ចំណាយចរន្ត	271.954.000.000	294.306.646.016	108,2%	+22.352.646.016
ជំពូក ៦០:ការទិញ	18.077.530.000	18.659.129.163	103,2%	+581.599.163
ជំពូក ៦១:សេវាកម្ម	21.321.970.000	23.353.546.223	109,5%	+2.031.576.223
ជំពូក ៦២:អត្ថប្រយោជន៍សង្គម	232.554.500.000	252.293.970.630	108,5%	+19.739.470.630



OLAH